

# 令和4年度 大学院医工農学総合教育部博士課程 学生募集要項

## 統合応用生命科学専攻

今後の新型コロナウイルス感染症の感染状況によっては、募集要項に記載されている日程や選抜方法等とは異なる方法で実施することがあります。

公表した内容から変更があった場合は、本学ホームページ (<https://www.yamanashi.ac.jp/admission/45>) に変更後の募集要項を掲載しますので、随時確認してください。

なお、状況によっては、変更後の内容がさらに変更となる場合もあります。

本学大学院修士課程（医工農学総合教育部及び教育学研究科）を修了見込みの方へ  
本募集要項ではなく、CNSに掲載の「進学者選考要項」による出願となります。  
詳細については、生命環境学域支援課教務グループ又は医学域学務課学生グループへ  
照会してください。



UNIVERSITY  
OF  
YAMANASHI

山梨大学

(<https://www.yamanashi.ac.jp>)

# 《アドミッションポリシー》

## ◇大学院医工農学総合教育部博士課程の理念・目標とアドミッションポリシー

### [理念・目的]

現代社会が直面する課題の解決に応用でき、また、これら応用研究の基礎となる学術研究を、国際的視野を持って創造的に推進する優れた研究者並びに高度で専門的な知識と能力を有する職業人を養成する教育・研究を行います。

### [教育目標]

研究者もしくは高度な専門技術者として自立して研究活動を行うに必要な深い学識と高度な研究能力並びに高い倫理観を備えた優れた研究者もしくは高度な専門技術者の育成を目指しています。

### [アドミッションポリシー]

基礎的な研究及び独創的な研究を推進し、現在及び未来世代に貢献することに意欲を持った人を求めます。

## 統合応用生命科学専攻

### [アドミッションポリシー]

本専攻では、農学、医学、生命工学の3分野は生命科学を学術研究の基盤とし、連携して現代社会の諸問題、とりわけ人類にとって最も普遍的な価値をもつ「健康」を主要テーマとして教育研究を行います。本専攻ではこのような理念に共鳴し、最新の生命科学の知見に基づき医工農分野の知識と技術の「統合力」を身につけた高度専門職業人及び研究者として社会に貢献する志のある学生を求めます。

### 生命農学コース

食と健康の関わりについての探求意欲があり、ワイン醸造学、応用微生物学（生態、探索・分類、利用）、食品科学（分析・加工・栄養）、及び植物機能開発等の「発酵・食品」に関連する分野の知識と技術を深め、これをワインなどの食品製造、創薬、環境保全等に应用することで地域及びグローバル社会の発展に貢献する志のある学生を求めます。

### 生命医科学コース

疾病の発生機序とその予防・治療戦略を探求する意欲があり、社会医学、病態医科学及び神経科学等の基礎医学の知識と技術を深めるとともに、医学、工学、農学、看護学等の多角的視点を持ち、医療に関わるさまざまな課題に対応することによって、地域及びグローバル社会において人々の健康の増進に貢献する志のある学生を求めます。

### 生命工学コース

生命を分子・細胞・胚・個体レベルで探求する意欲があり、発生工学等の高度な生命工学の知識と技術を深め、さらにこれを応用してバイオ関連分野、特に生殖医療、再生医療及び畜産業などの産業界や関連する研究分野において活躍し、地域及びグローバル社会の発展に貢献する志のある学生を求めます。

# 目 次

概 要	1
-----	---

## 募集要項

### 前期募集

一般選抜学生募集要項	2
社会人特別選抜学生募集要項	7
外国人留学生特別選抜学生募集要項	11
共通事項	15

### 後期募集

一般選抜学生募集要項	18
社会人特別選抜学生募集要項	23
外国人留学生特別選抜学生募集要項	27
共通事項	31

## 入学案内

養成する人材像	34
構 成	34
研究テーマ及び担当教員	34
学 位	34
大学院設置基準第14条に定める教育方法の特例	35
入学料及び授業料の免除制度、入学料徴収猶予制度	35
長期履修制度	35
奨学金制度・学術研究奨励金制度	35
学生教育研究災害傷害保険	35
照会先	36

甲府キャンパス建物配置図・周辺図

医学部キャンパス建物配置図・周辺図

# Web出願利用ガイド

出願期間内に「Web出願情報の登録」と「入学検定料の支払い」と「出願書類の印刷・作成・提出」の全てを完了してください。いずれか一つでも完了していない場合は、出願書類の受理はできません。

## STEP 1

### Web出願の事前準備

#### ①インターネットに接続されたパソコン・スマートフォン・タブレットなど

OSやブラウザは最新の状態でアップデートしておいてください。また、PDFを表示するために、アドビ社のAdobe Readerの最新版をダウンロード(無償)し、最新の状態でアップデートしておいてください。

#### ②利用可能なメールアドレス

パソコンやスマートフォン等で利用可能なメールアドレスを用意してください。設定で「@yamanashi.ac.jp」からの受信を許可し、迷惑メールに振り分けられないようにしてください。

#### ③A4サイズの印刷が可能なプリンター

出願書類を印刷する際に必要です。自宅にプリンターがない場合、学校や図書館などの公共施設のプリンターやコンビニエンスストアのプリントサービスを利用してください。

#### ④事前に準備できる出願書類

「成績証明書」などは発行に時間がかかる場合がありますので、早めに出身大学等に申請手続きをしてください。

「研究計画書」などの様式は、出願期間前から本学ホームページよりダウンロードが可能です。


#### ⑤市販の角形2号封筒・郵便切手\*

封筒は出願書類の送付に必要です。郵便切手は各募集要項に記載の金額を過不足なく用意してください。海外在住の方は不要です。

\*切手の代金は入試区分によって異なりますので、各募集要項で確認してください。

#### ⑥顔写真

3ヶ月以内に撮影した正面上半身、脱帽、無背景、フルカラー、縦4：横3(縦800ピクセル×横600ピクセル以上)、JPEG形式の写真を用意してください。



【適切な顔写真の例】

## STEP 2

### メールアドレスの登録

インターネットで「山梨大学 Web出願」で検索または下のQRコードからWeb出願サイトにアクセスし、画面右上の「新規利用者登録」からメールアドレスを登録してください。登録後すぐにシステムからメールが届きますので、本文に記載されているURLより30分以内に次の手順に進んでください。

## STEP 3

### 利用者情報の登録 ※いつでも登録が可能です。

画面の案内に従って個人情報(氏名、住所、電話番号、生年月日など)を登録してください。

## STEP 4

### 出願情報の登録 ※出願期間中のみ登録が可能です。

画面の案内に従って出願情報(入試区分、志望コース等、写真など)を登録してください。



山梨大学入試  
Web出願サイト

<https://syutugan.yamanashi.ac.jp>

## STEP 5

### 入学検定料の支払い

Web出願サイト画面右上の「マイページ」をクリックし、「検定料の支払い」から、①クレジットカード、②コンビニエンスストア、③金融機関ATM(Pay-easy)、④ネットバンキングのいずれかの支払い方法を選択し、入学検定料をお支払いください。クレジットカード以外の支払い方法は、入金を確認されるまで2時間程度かかる場合があります。なお、海外から出願する場合の支払方法はクレジットカードのみです。

## STEP 6

### 出願書類の印刷・作成・提出

Web出願サイト画面右上の「マイページ」をクリックし、「出願書類印刷」から必要な書類を印刷・作成してください。各自で用意した角形2号封筒に「封筒貼付票」を貼付し、「出願書類等チェックリスト」(提出不要)で出願書類が全て揃っているか確認後、山梨大学入試課に提出してください。

\*出願書類の提出方法は、各募集要項を確認してください。

出願書類が受理されたら出願完了です。受験票の到着をお待ちください。

Web出願に関する問い合わせ

山梨大学 教学支援部入試課

☎055-220-8046 ✉web-nyushi-tr@yamanashi.ac.jp

※システム改修等により、登録手順や利用方法が変更になる場合があります。

## 概 要

### 【前期募集】

項目	募集区分	一般選抜	社会人特別選抜 (生命医科学コースは除く)	外国人留学生特別選抜 (生命医科学コースは除く)
希望する指導教員と事前打合わせを行った上で、出願してください。				
出 願 資 格 審 査	出願資格によっては、事前に出願資格の審査が必要です。各募集要項で確認し、出願資格審査の申請期間内に審査に必要な書類を提出してください。			
出 願 期 間	<b>令和3年6月23日（水）～6月29日（火）17時まで</b> 出願期間内に「出願情報の登録」、「入学検定料の支払い」、「出願書類の印刷・作成・提出」の全てを完了してください。			
試 験 日	<b>令和3年7月14日（水）</b>			
合 格 者 の 発 表	<b>令和3年7月28日（水）17時頃</b>			

### 【後期募集】

項目	募集区分	一般選抜	社会人特別選抜 (生命医科学コースは除く)	外国人留学生特別選抜 (生命医科学コースは除く)
希望する指導教員と事前打合わせを行った上で、出願してください。				
出 願 資 格 審 査	出願資格によっては、事前に出願資格の審査が必要です。各募集要項で確認し、出願資格審査の申請期間内に審査に必要な書類を提出してください。			
出 願 期 間	<b>令和3年10月20日（水）～10月26日（火）17時まで</b> 出願期間内に「出願情報の登録」、「入学検定料の支払い」、「出願書類の印刷・作成・提出」の全てを完了してください。			
試 験 日	生命農学コース 生命工学コース	<b>令和3年11月16日（火）</b>		
	生命医科学コース	<b>令和3年11月18日（木）</b>		
合 格 者 の 発 表	<b>令和3年12月10日（金）17時頃</b>			

※ 社会人特別選抜及び外国人留学生特別選抜は、生命農学コース及び生命工学コースにおいてのみ実施します。

## 一般選抜学生募集要項

## 1 募集人員

コース名	募集人員
生命農学コース	2人
生命医科学コース	6人
生命工学コース	2人

## 2 出願資格

次の各号のいずれかに該当する方

- (1) 修士の学位又は学校教育法第104条第1項に規定する専門職大学院の課程を修了した方に授与される文部科学大臣の定める学位（以下「専門職学位」という。）を有する方、又は令和4年3月（令和3年10月入学希望者は、令和3年9月）までに修士の学位又は専門職学位を授与される見込みの方
- (2) 外国において、修士の学位又は専門職学位に相当する学位を授与された方、又は令和4年3月（令和3年10月入学希望者は、令和3年9月）までに修士の学位又は専門職学位に相当する学位を授与される見込みの方
- (3) 外国の学校が行う通信教育における授業科目を我が国において履修し、修士の学位又は専門職学位に相当する学位を授与された方、又は令和4年3月（令和3年10月入学希望者は、令和3年9月）までに修士の学位又は専門職学位に相当する学位を授与される見込みの方
- (4) 我が国において、外国の大学院の課程を有するものとして当該外国の学校教育制度において位置付けられた教育施設であって、文部科学大臣が別に指定するものの当該課程を修了し、修士の学位又は専門職学位に相当する学位を授与された方、又は令和4年3月（令和3年10月入学希望者は、令和3年9月）までに修士の学位又は専門職学位に相当する学位を授与される見込みの方
- (5) 国際連合大学本部に関する国際連合と日本国との間の協定の実施に伴う特別措置法（昭和51年法律第72号）第1条第2項に規定する1972年12月11日の国際連合総会決議に基づき設立された国際連合大学（以下「国際連合大学」という。）の課程を修了し、修士の学位に相当する学位を授与された方、又は令和4年3月（令和3年10月入学希望者は、令和3年9月）までに修士の学位に相当する学位を授与される見込みの方
- (6) 外国の学校、上記の(4)の指定を受けた教育施設又は国際連合大学の教育課程を履修し、大学院設置基準第16条の2に規定する試験及び審査に相当するものに合格し、修士の学位を有する方と同等以上の学力があると認められた方
- (7) 文部科学大臣の指定した方（平成元年文部省告示第118号）
  - ① 大学を卒業し、大学、研究所等において、2年以上研究に従事した方で、本大学院において、当該研究の成果等により、修士の学位を有する方と同等以上の学力があると認めた方
  - ② 外国において学校教育における16年の課程を修了した後、又は外国の学校が行う通信教育における授業科目を我が国において履修することにより当該外国の学校教育における16年の課程を修了した後、大学、研究所等において、2年以上研究に従事した方で、本大学院において、当該研究の成果等により修士の学位を有する方と同等以上の学力があると認めた方
- (8) 本大学院において、個別の入学資格審査により、修士の学位又は専門職学位を有する方と同等以上の学力があると認めた方で、入学の時点で24歳に達している方

**【注1】 希望する指導教員と事前打合せを十分に行った上、出願してください。**

**【注2】** 上記の(2)、(3)、(7)又は(8)により入学を志願する方は、事前に出願資格の審査を行いますので、本要項16頁の「6 出願資格認定審査について」を参照してください。

【注3】 令和3年10月入学を希望することができるのは、生命農学コース又は生命工学コースを志願する方です。

### 3 出願手続

#### 【重要】外国人(留学生)で入学を志願する方へ

外国人(留学生)で入学を志願する方は、Web出願サイトからの出願情報の登録及び出願手続等の詳細について、希望する指導教員に相談してください。

(1) 出願方法 ※ 詳細は、本要項の目次の次頁にある「Web出願利用ガイド」を確認してください。

次のURLからWeb出願サイトにアクセスし、画面の案内に従って、出願情報等を登録してください。

Web出願サイト <https://syutugan.yamanashi.ac.jp>

① 利用者情報・出願情報・顔写真の画像ファイルの登録

↓

② 入学検定料の支払い

↓

③ 出願書類の印刷・作成・提出【出願期間内必着】

(2) 入学検定料の支払い

入学検定料 30,000 円

- ・ 「検定料の支払い」画面で次の①～④の中から支払方法を選択してください。クレジットカード以外の支払方法は、入金を確認されるまで2時間程度かかる場合があります。なお、海外から出願する場合の支払方法はクレジットカードのみです。

①クレジットカード、②コンビニエンスストア、③金融機関ATM(Pay-easy)、④ネットバンキング

- ・ 全ての支払方法において、別途必要な手数料は志願者負担になります。

- ・ 出願書類の受理後は、いかなる理由があっても、既納の入学検定料は返還できません。

- ・ 日本政府(文部科学省)国費留学生の方は、入学検定料は必要ありません。出願期間前に教学支援部入試課へ照会してください。

#### 【入学検定料の免除について】

本学では、「東日本大震災」、「平成28年熊本地震」、「平成30年7月豪雨」、「平成30年北海道胆振東部地震」、「令和元年台風第15号及び第19号」及び「令和2年4月以降に発生した災害により災害救助法の適用となる地域」の被災者で、本学が実施する選抜試験を志願する方に対し、入学検定料免除の特別措置を行います。免除を希望される方は、出願期間前に教学支援部入試課へ照会してください。

免除申請書類等の詳細については、本学ホームページ(<https://www.yamanashi.ac.jp/examination/3787>)を確認してください。

(3) 出願書類

- ・ 出願書類には、各自が準備する書類とWeb出願サイトから印刷して提出する書類があります。

- ・ **英語以外の外国語で書かれた証明書等には、その日本語訳を添付してください。**

- ・ 出願書類の受理後は、出願書類の内容変更は認めません。また、出願書類の返却もできません。

NO	提出書類	摘要
1	修士課程 修了(見込)証明書 <b>* 本学の修士課程又は 博士前期課程を修了 した方は提出不要</b>	<ul style="list-style-type: none"> <li>・ 出身大学長等が作成したものを提出してください。</li> <li>・ 本要項2頁の「2出願資格」(2)又は(3)により出願する方は、学位授与証明書等を提出してください。</li> <li>・ 本要項2頁の「2出願資格」(7)又は(8)により出願する方は、学部等の卒業証明書を提出してください。</li> </ul>
2	成績証明書	<ul style="list-style-type: none"> <li>・ 出身大学長等が作成したものを提出してください。</li> <li>・ 本要項2頁の「2出願資格」(1)～(6)により出願する方は、大学院修士課程又は博士前期課程の成績証明書を提出してください。</li> <li>・ 本要項2頁の「2出願資格」(7)又は(8)により出願する方は、学部等の成績証明書を提出してください。</li> </ul>

3	履歴書	Web出願サイトの「マイページ」の「出願書類印刷」から印刷した【履歴書】を提出してください。
4	修士の学位論文等	<ul style="list-style-type: none"> <li>・ <b>修士の学位等を有する方</b> 修士の学位論文を有する方は、学位論文の写し又はその要約（2,000字(英語の場合は500 words)程度)を提出してください。 特定の課題についての研究の成果の審査を受けた方は、研究成果の要約（2,000字(英語の場合は500 words)程度)又はそれに相当するものを提出してください。</li> <li>・ <b>修士の学位を有しない方</b> 【研究業績調書※】を提出してください。様式は、本学ホームページからダウンロードの上、使用してください。なお、【研究業績調書※】に記載されている内容を証明する書類(学術論文、研究報告書、特許、著書、修士の学位論文等代表的なもの10編以内)を添付してください。</li> </ul>
5	研究計画書	本学ホームページから【研究計画書※】の様式をダウンロードの上、使用してください。
6	受験及び就学承諾書 * <b>生命医科学コースを志願する方のみ提出</b>	<p>在職のまま在学しようとする方は、本学ホームページから【受験及び就学承諾書※】の様式をダウンロードの上、勤務先の所属部署の長が承諾したものを提出してください。</p> <p>なお、出願時と入学時で勤務先が異なる場合は、医学域学務課(電話：055-273-9334)へ照会してください。</p>
7	郵便切手貼付用紙 (受験票送付用)	<ul style="list-style-type: none"> <li>・ <b>日本国内在住の方</b> Web出願サイトの「マイページ」の「出願書類印刷」から印刷した【郵便切手貼付用紙】に、374円分の郵便切手(速達料含む)を剥がれないように貼付してください。なお、郵便切手は過不足なく用意してください。</li> <li>・ <b>海外在住の方</b> 提出する必要はありません。受験票は、Web出願サイトに登録したE-mailアドレスに送信します。</li> </ul>
8	住民票 * <b>国籍が日本国以外の方のみ提出</b>	<ul style="list-style-type: none"> <li>・ <b>日本国内在住の方</b> 住居地の市区町村長が交付する住民票(在留資格及び在留期間が明記されたもの)を提出してください。</li> <li>・ <b>海外在住の方</b> 旅券の写し(顔写真が掲載されているページ)を提出してください。</li> </ul>
9	その他	改姓により各証明書等の氏名が異なっている場合は、戸籍抄本を提出してください。

※ NO. 4～6の様式は、出願期間前から次のURLよりダウンロードできます。

本学ホームページ>入試情報>大学院入試>募集要項

<https://www.yamanashi.ac.jp/admission/45>

#### (4) 出願期間

**令和3年6月23日(水)～6月29日(火) 17時まで【出願期間内必着】**

出願期間内にWeb出願サイトで「出願情報の登録」、「入学検定料の支払い」、「出願書類の印刷・作成・提出」の全てを完了してください。いずれか一つでも完了していない場合は、出願書類の受理はできません。

#### (5) 出願書類の提出方法

Web出願サイトの「マイページ」の「出願書類印刷」から【出願書類等チェックリスト】(提出不要)で、出願書類が全て揃っているかを確認した後、提出してください。

##### ① 日本国内在住の方

Web出願サイトの「マイページ」の「出願書類印刷」から印刷した【封筒貼付票】を各自で用意した市販の角形2号封筒(24cm×33.2cm)に貼付してください。

郵送する場合は、郵便局窓口から簡易書留速達郵便にて、必ず出願期間内に本学へ到着するように郵送してください。

持参する場合は、出願期間中の9時から16時30分(12時から13時は除く)の間に教学支援部入試課窓口へ提出してください。(土・日・祝日は除く。)



## ② 海外在住の方

必ず出願期間内に、必要な全ての提出書類を電子ファイル(PDF)で教学支援部入試課(E-mail : web-nyushi-tr@yamanashi.ac.jp)へ送信してください。

なお、合格した方は、来学時に出願書類の原本を提出してください。提出方法については、本要項 17 頁の「10 出願書類の原本提出について」を確認してください。

### (6) 出願書類の提出先・照会先

教学支援部入試課

〒400-8510 山梨県甲府市武田4丁目4-37

電話：055-220-8046

E-mail : web-nyushi-tr@yamanashi.ac.jp

### 【留意事項】

- ① 登録した出願情報及び出願書類の内容に不備がある場合は、受理しないことがありますので、注意してください。
- ② 出願書類の受理後は、いかなる理由があっても、住所と連絡先を除き、登録した出願情報(志望コースの変更含む)の内容変更は認めません。
- ③ 登録した出願情報及び出願書類の内容が事実と相違していた場合は、入学後であっても入学を取り消すことがあります。
- ④ 出願手続等に不明の点がある場合は、教学支援部入試課へ照会してください。

## 4 選抜方法

### <生命農学コース>

入学者の選抜にあたっては、小論文、口述試験、出身大学大学院等の成績証明書の審査結果を総合して判定し、合格者を決定します。

試験日時・試験科目

日	時	試験科目
令和3年7月14日(水)	9:00 ~ 10:00	小論文
	10:15 ~	口述試験

(備考) 試験開始後 30 分を超えて遅刻した場合は、受験を認めません。

### <生命医科学コース>

入学者の選抜にあたっては、筆記試験、口述試験、出身大学大学院等の成績証明書の審査結果を総合して判定し、合格者を決定します。

試験日時・試験科目

日	時	試験科目
令和3年7月14日(水)	10:00 ~ 12:00	英語(筆記試験)
	13:00 ~	口述試験

- (備考)
1. 英語の筆記試験には、辞書(電子辞書類は除く。)の持ち込みを許可します。
  2. 英語試験に遅刻した場合は、試験開始後 30 分以内に限り、受験を認めます。ただし、試験終了時間は変更しません。

### <生命工学コース>

入学者の選抜にあたっては、小論文、口述試験、出身大学大学院等の成績証明書の審査結果を総合して判定し、合格者を決定します。

試験日時・試験科目

日 時		試験科目
令和3年7月14日(水)	9:00 ~ 10:00	小論文
	10:15 ~	口述試験

(備考) 試験開始後 30 分を超えて遅刻した場合は、受験を認めません。

## 5 試験場所

### ・生命農学コース及び生命工学コース

甲府西キャンパス S1号館 他

※詳細については、希望する指導教員に照会してください。

### ・生命医科学コース

医学部キャンパス看護学科教育研究棟

※試験開始 10 分前までに、試験会場にて受付を済ませてください。

## 社会人特別選抜学生募集要項

本博士課程統合応用生命科学専攻では、教育研究面における大学と社会との交流を一層深めるため、各種の研究機関、企業等で研究開発などにおいて活躍中の、優れた専門知識と十分な研究実績を有する社会人について、在職のまま大学院に受入れるための社会人特別選抜を実施します。

### 1 募集人員

コース名	募集人員
生命農学コース	若干人
生命工学コース	若干人

### 2 出願資格

出願時に官公庁又は企業等に勤務し、所属長から推薦を受け入学後もその身分を有する方で、次の各号のいずれかに該当する方

- (1) 修士の学位又は学校教育法第104条第1項に規定する専門職大学院の課程を修了した方に授与される文部科学大臣の定める学位（以下「専門職学位」という。）を有する方
- (2) 外国において、修士の学位又は専門職学位に相当する学位を授与された方
- (3) 外国の学校が行う通信教育における授業科目を我が国において履修し、修士の学位又は専門職学位に相当する学位を授与された方
- (4) 我が国において、外国の大学院の課程を有するものとして当該外国の学校教育制度において位置付けられた教育施設であって、文部科学大臣が別に指定するものの当該課程を修了し、修士の学位又は専門職学位に相当する学位を授与された方
- (5) 国際連合大学本部に関する国際連合と日本国との間の協定の実施に伴う特別措置法（昭和51年法律第72号）第1条第2項に規定する1972年12月11日の国際連合総会決議に基づき設立された国際連合大学（以下「国際連合大学」という。）の課程を修了し、修士の学位に相当する学位を授与された方
- (6) 外国の学校、上記の(4)の指定を受けた教育施設又は国際連合大学の教育課程を履修し、大学院設置基準第16条の2に規定する試験及び審査に相当するものに合格し、修士の学位を有する方と同等以上の学力があると認められた方
- (7) 文部科学大臣の指定した方（平成元年文部省告示第118号）
  - ① 大学を卒業し、大学、研究所等において、2年以上研究に従事した方で、本大学院において、当該研究の成果等により、修士の学位を有する方と同等以上の学力があると認めた方
  - ② 外国において学校教育における16年の課程を修了した後、又は外国の学校が行う通信教育における授業科目を我が国において履修することにより当該外国の学校教育における16年の課程を修了した後、大学、研究所等において、2年以上研究に従事した方で、本大学院において、当該研究の成果等により修士の学位を有する方と同等以上の学力があると認めた方
- (8) 本大学院において、個別の入学資格審査により、修士の学位又は専門職学位を有する方と同等以上の学力があると認めた方で、入学の時点で24歳に達している方

**【注1】 希望する指導教員と事前打合せを十分に行った上、出願してください。**

**【注2】** 上記の(2)、(3)、(7)又は(8)により入学を志願する方は、事前に出願資格の審査を行いますので、本要項19頁の「6 出願資格認定審査について」を参照してください。

### 3 出願手続

#### 【重要】外国人(留学生)で入学を志願する方へ

外国人(留学生)で入学を志願する方は、Web 出願サイトからの出願情報の登録及び出願手続等の詳細について、希望する指導教員に相談してください。

- (1) 出願方法 ※ 詳細は、本要項の目次の次頁にある「Web出願利用ガイド」を確認してください。  
次のURLからWeb出願サイトにアクセスし、画面の案内に従って、出願情報等を登録してください。

Web出願サイト <https://syutugan.yamanashi.ac.jp>

- ① 利用者情報・出願情報・顔写真の画像ファイルの登録  
↓  
② 入学検定料の支払い  
↓  
③ 出願書類の印刷・作成・提出【出願期間内必着】

- (2) 入学検定料の支払い

入学検定料 30,000 円

- ・ 「検定料の支払い」画面で次の①～④の中から支払方法を選択してください。クレジットカード以外の支払方法は、入金を確認されるまで2時間程度かかる場合があります。なお、海外から出願する場合の支払方法はクレジットカードのみです。
- ①クレジットカード、②コンビニエンスストア、③金融機関ATM(Pay-easy)、④ネットバンキング
- ・ 全ての支払方法において、別途必要な手数料は志願者負担になります。
- ・ 出願書類の受理後は、いかなる理由があっても、既納の入学検定料は返還できません。
- ・ 日本政府(文部科学省)国費留学生の方は、入学検定料は必要ありません。出願期間前に教学支援部入試課へ照会してください。

#### 【入学検定料の免除について】

本学では、「東日本大震災」、「平成28年熊本地震」、「平成30年7月豪雨」、「平成30年北海道胆振東部地震」、「令和元年台風第15号及び第19号」及び「令和2年4月以降に発生した災害により災害救助法の適用となる地域」の被災者で、本学が実施する選抜試験を志願する方に対し、入学検定料免除の特別措置を行います。免除を希望される方は、出願期間前に教学支援部入試課へ照会してください。

免除申請書類等の詳細については、本学ホームページ(<https://www.yamanashi.ac.jp/examination/3787>)を確認してください。

- (3) 出願書類

- ・ 出願書類には、各自が準備する書類とWeb出願サイトから印刷して提出する書類があります。
- ・ **英語以外の外国語で書かれた証明書等には、その日本語訳を添付してください。**
- ・ 出願書類の受理後は、出願書類の内容変更は認めません。また、出願書類の返却もできません。

NO	提出書類	摘 要
1	修士課程修了証明書 <b>* 本学の修士課程又は博士前期課程を修了した方は提出不要</b>	<ul style="list-style-type: none"> <li>・ 出身大学長等が作成したものを提出してください。</li> <li>・ 本要項7頁の「2出願資格」(2)又は(3)により出願する方は、学位授与証明書等を提出してください。</li> <li>・ 本要項7の「2出願資格」(7)又は(8)により出願する方は、学部等の卒業証明書を提出してください。</li> </ul>
2	成績証明書	<ul style="list-style-type: none"> <li>・ 出身大学長等が作成したものを提出してください。</li> <li>・ 本要項7頁の「2出願資格」(1)～(6)により出願する方は、大学院修士課程又は博士前期課程の成績証明書を提出してください。</li> <li>・ 本要項7頁の「2出願資格」(7)又は(8)により出願する方は、学部等の成績証明書を提出してください。</li> </ul>
3	履歴書	Web出願サイトの「マイページ」の「出願書類印刷」から印刷した【履歴書】を提出してください。

4	研究業績調書及び研究業績を証明する書類等	本学ホームページから【研究業績調書※】の様式をダウンロードの上、使用してください。なお、【研究業績調書※】に記載されている内容を証明する書類（学術論文、研究報告書、特許、著書、修士の学位論文等代表的なもの10編以内）を添付してください。
5	研究計画書	本学ホームページから【研究計画書※】の様式をダウンロードの上、使用してください。
6	受験及び就学承諾書	本学ホームページから【受験及び就学承諾書※】の様式をダウンロードの上、勤務先の所属部署の長が承諾したものを提出してください。
7	郵便切手貼付用紙（受験票送付用）	<ul style="list-style-type: none"> <li>・ <b>日本国内在住の方</b> Web 出願サイトの「マイページ」の「出願書類印刷」から印刷した【郵便切手貼付用紙】に、374 円分の郵便切手（速達料含む）を剥がれないように貼付してください。なお、郵便切手は過不足なく用意してください。</li> <li>・ <b>海外在住の方</b> 提出する必要はありません。受験票は、Web 出願サイトに登録した E-mail アドレスに送信します。</li> </ul>
8	住民票 * 国籍が日本国以外の方のみ提出	<ul style="list-style-type: none"> <li>・ <b>日本国内在住の方</b> 住居地の市区町村長が交付する住民票（在留資格及び在留期間が明記されたもの）を提出してください。</li> <li>・ <b>海外在住の方</b> 旅券の写し（顔写真が掲載されているページ）を提出してください。</li> </ul>
9	その他	改姓により各証明書等の氏名が異なっている場合は、戸籍抄本を提出してください。

※ NO. 4～6 の様式は、出願期間前から次の URL よりダウンロードできます。

本学ホームページ > 入試情報 > 大学院入試 > 募集要項

<https://www.yamanashi.ac.jp/admission/45>

#### (4) 出願期間

**令和3年6月23日（水）～6月29日（火） 17時まで【出願期間内必着】**

出願期間内に Web 出願サイトで「出願情報の登録」、「入学検定料の支払い」、「出願書類の印刷・作成・提出」の全てを完了してください。いずれか一つでも完了していない場合は、出願書類の受理はできません。

#### (5) 出願書類の提出方法

Web 出願サイトの「マイページ」の「出願書類印刷」から【出願書類等チェックリスト】（提出不要）で、出願書類が全て揃っているかを確認した後、提出してください。

##### ① 日本国内在住の方

Web 出願サイトの「マイページ」の「出願書類印刷」から印刷した【封筒貼付票】を各自で用意した市販の角形2号封筒(24 cm×33.2 cm)に貼付してください。

郵送する場合は、郵便局窓口から簡易書留速達郵便にて、必ず出願期間内に本学へ到着するように郵送してください。

持参する場合は、出願期間中の9時から16時30分(12時から13時は除く)の間に教学支援部入試課窓口へ提出してください。(土・日・祝日は除く。)

##### ② 海外在住の方

必ず出願期間内に、必要な全ての提出書類を電子ファイル(PDF)で教学支援部入試課(E-mail: web-nyushi-tr@yamanashi.ac.jp)へ送信してください。

なお、合格した方は、来学時に提出書類の原本を提出してください。提出方法については、本要項17頁の「10 出願書類の原本提出について」を確認してください。

(6) 出願書類の提出先・照会先

教学支援部入試課

〒400-8510 山梨県甲府市武田4丁目4-37

電話：055-220-8046

E-mail：web-nyushi-tr@yamanashi.ac.jp

【留意事項】

- ① 登録した出願情報及び出願書類の内容に不備がある場合は、受理しないことがありますので、注意してください。
- ② 出願書類の受理後は、いかなる理由があっても、住所と連絡先を除き、登録した出願情報(志望コースの変更含む)の内容変更は認めません。
- ③ 登録した出願情報及び出願書類の内容が事実と相違していた場合は、入学後であっても入学を取り消すことがあります。
- ④ 出願手続等に不明の点がある場合は、教学支援部入試課へ照会してください。

#### 4 選抜方法

入学者の選抜にあたっては、口述試験、出身大学大学院等の成績証明書、研究業績（学術論文、研究報告書、特許、著書、修士論文等）の審査結果を総合して判定し、合格者を決定します。

口述試験は、社会人としての職務上の研究実績に関する試問と、博士課程での研究計画について試問します。

試験日時・試験科目

日 時		試験科目
令和3年7月14日（水）	9：00～	口述試験

#### 5 試験場所

甲府西キャンパス S1号館 他

※詳細については、希望する指導教員に照会してください。

# 外国人留学生特別選抜学生募集要項

本博士課程統合応用生命科学専攻では、外国人(留学生)(博士課程における修学を目的として入国しようとする方及びすでに入国している方)を積極的に受け入れ、学問の急速な国際化や国際的学術協力の実を一層上げることを目指しています。

この趣旨に基づき、博士課程の学生にふさわしい専門知識と研究業績を有する外国人(留学生)について、特別選抜による学生募集を実施します。

## 1 募集人員

コース名	募集人員
生命農学コース	若干人
生命工学コース	若干人

## 2 出願資格

日本国籍を有しない方で、次の各号のいずれかに該当する方

- (1) 修士の学位又は学校教育法第104条第1項に規定する専門職大学院の課程を修了した方に授与される文部科学大臣の定める学位(以下「専門職学位」という。)を有する方、又は令和4年3月(令和3年10月入学希望者は、令和3年9月)までに修士の学位又は専門職学位を授与される見込みの方
- (2) 外国において、修士の学位又は専門職学位に相当する学位を授与された方、又は令和4年3月(令和3年10月入学希望者は、令和3年9月)までに修士の学位又は専門職学位に相当する学位を授与される見込みの方
- (3) 外国の学校が行う通信教育における授業科目を我が国において履修し、修士の学位又は専門職学位に相当する学位を授与された方、又は令和4年3月(令和3年10月入学希望者は、令和3年9月)までに修士の学位又は専門職学位に相当する学位を授与される見込みの方
- (4) 我が国において、外国の大学院の課程を有するものとして当該外国の学校教育制度において位置付けられた教育施設であって、文部科学大臣が別に指定するものの当該課程を修了し、修士の学位又は専門職学位に相当する学位を授与された方、又は令和4年3月(令和3年10月入学希望者は、令和3年9月)までに修士の学位又は専門職学位に相当する学位を授与される見込みの方
- (5) 国際連合大学本部に関する国際連合と日本国との間の協定の実施に伴う特別措置法(昭和51年法律第72号)第1条第2項に規定する1972年12月11日の国際連合総会決議に基づき設立された国際連合大学(以下「国際連合大学」という。)の課程を修了し、修士の学位に相当する学位を授与された方、又は令和4年3月(令和3年10月入学希望者は、令和3年9月)までに修士の学位に相当する学位を授与される見込みの方
- (6) 外国の学校、上記の(4)の指定を受けた教育施設又は国際連合大学の教育課程を履修し、大学院設置基準第16条の2に規定する試験及び審査に相当するものに合格し、修士の学位を有する方と同等以上の学力があると認められた方
- (7) 文部科学大臣の指定した方(平成元年文部省告示第118号)
  - ① 大学を卒業し、大学、研究所等において、2年以上研究に従事した方で、本大学院において、当該研究の成果等により、修士の学位を有する方と同等以上の学力があると認められた方
  - ② 外国において学校教育における16年の課程を修了した後、又は外国の学校が行う通信教育における授業科目を我が国において履修することにより当該外国の学校教育における16年の課程を修了した後、大学、研究所等において、2年以上研究に従事した方で、本大学院において、当該研究の成果等により修士の学位を有する方と同等以上の学力があると認められた方
- (8) 本大学院において、個別の入学資格審査により、修士の学位又は専門職学位を有する方と同等以上の学力があると認められた方で、入学の時点で24歳に達している方

**【注1】 希望する指導教員と事前打合せを十分に行った上、出願してください。**

【注2】 上記の(2)、(3)、(7)又は(8)により入学を志願する方には、事前に出願資格の審査を行いますので、本要項16頁の「6 出願資格認定審査について」を参照してください。

### 3 出願手続

#### 【重要】外国人(留学生)で入学を志願する方へ

外国人(留学生)で入学を志願する方は、Web 出願サイトからの出願情報の登録及び出願手続等の詳細について、希望する指導教員に相談してください。

(1) 出願方法 ※ 詳細は、本要項の目次の次頁にある「Web出願利用ガイド」を確認してください。

次のURLからWeb出願サイトにアクセスし、画面の案内に従って、出願情報等を登録してください。

Web出願サイト <https://syutugan.yamanashi.ac.jp>

① 利用者情報・出願情報・顔写真の画像ファイルの登録

↓

② 入学検定料の支払い

↓

③ 出願書類の印刷・作成・提出【出願期間内必着】

(2) 入学検定料の支払い

入学検定料 30,000 円

- ・ 「検定料の支払い」画面で次の①～④の中から支払方法を選択してください。クレジットカード以外の支払方法は、入金を確認されるまで2時間程度かかる場合があります。なお、海外から出願する場合の支払方法はクレジットカードのみです。

①クレジットカード、②コンビニエンスストア、③金融機関ATM(Pay-easy)、④ネットバンキング

- ・ 全ての支払方法において、別途必要な手数料は志願者負担になります。

- ・ 出願書類の受理後は、いかなる理由があっても、既納の入学検定料は返還できません。

- ・ 日本政府(文部科学省)国費留学生の方は、入学検定料は必要ありません。出願期間前に教学支援部入試課へ照会してください。

#### 【入学検定料の免除について】

本学では、「東日本大震災」、「平成28年熊本地震」、「平成30年7月豪雨」、「平成30年北海道胆振東部地震」、「令和元年台風第15号及び第19号」及び「令和2年4月以降に発生した災害により災害救助法の適用となる地域」の被災者で、本学が実施する選抜試験を志願する方に対し、入学検定料免除の特別措置を行います。免除を希望される方は、出願期間前に教学支援部入試課へ照会してください。

免除申請書類等の詳細については、本学ホームページ(<https://www.yamanashi.ac.jp/examination/3787>)を確認してください。

(3) 出願書類

- ・ 出願書類には、各自が準備する書類とWeb出願サイトから印刷して提出する書類があります。

- ・ **英語以外の外国語で書かれた証明書等には、その日本語訳を添付してください。**

- ・ 出願書類の受理後は、出願書類の内容変更は認めません。また、出願書類の返却もできません。

NO	提出書類	摘 要
1	修士課程 修了(見込)証明書 <b>* 本学の修士課程又は 博士前期課程を修了 した方は提出不要</b>	<ul style="list-style-type: none"> <li>・ 出身大学長等が作成したものを提出してください。</li> <li>・ 本要項11頁の「2出願資格」(2)又は(3)により出願する方は、学位授与証明書等を提出してください。</li> <li>・ 本要項11頁の「2出願資格」(7)又は(8)により出願する方は、学部等の卒業証明書を提出してください。</li> </ul>
2	成績証明書	<ul style="list-style-type: none"> <li>・ 出身大学長等が作成したものを提出してください。</li> <li>・ 本要項11頁の「2出願資格」(1)～(6)により出願する方は、大学院修士課程又は博士前期課程の成績証明書を提出してください。</li> <li>・ 本要項11頁の「2出願資格」(7)又は(8)により出願する方は、学部等の成績証明書を提出してください。</li> </ul>



3	履歴書	Web出願サイトの「マイページ」の「出願書類印刷」から印刷した【履歴書】を提出してください。
4	研究業績調書及び研究業績を証明する書類等	本学ホームページから【研究業績調書※】の様式をダウンロードの上、使用してください。なお、【研究業績調書※】に記載されている内容を証明する書類（学术论文、研究報告書、特許、著書、修士の学位論文等代表的なもの10編以内）を添付してください。
5	研究計画書	本学ホームページから【研究計画書※】の様式をダウンロードの上、使用してください。
6	郵便切手貼付用紙（受験票送付用）	<ul style="list-style-type: none"> <li>・ <b>日本国内在住の方</b> Web出願サイトの「マイページ」の「出願書類印刷」から印刷した【郵便切手貼付用紙】に、374円分の郵便切手（速達料含む）を剥がれないように貼付してください。なお、郵便切手は過不足なく用意してください。</li> <li>・ <b>海外在住の方</b> 提出する必要はありません。受験票は、Web出願サイトに登録したE-mailアドレスに送信します。</li> </ul>
7	住民票	<ul style="list-style-type: none"> <li>・ <b>日本国内在住の方</b> 住居地の市区町村長が交付する住民票（在留資格及び在留期間が明記されたもの）を提出してください。</li> <li>・ <b>海外在住の方</b> 旅券の写し（顔写真が掲載されているページ）を提出してください。</li> </ul>
8	その他	改姓により各証明書等の氏名が異なっている場合は、戸籍抄本を提出してください。

※ NO.4及びNO.5の様式は、出願期間前から次のURLよりダウンロードできます。  
 本学ホームページ>入試情報>大学院入試>募集要項  
<https://www.yamanashi.ac.jp/admission/45>

(4) 出願期間

**令和3年6月23日（水）～6月29日（火）17時まで【出願期間内必着】**

出願期間内にWeb出願サイトで「出願情報の登録」、「入学検定料の支払い」、「出願書類の印刷・作成・提出」の全てを完了してください。いずれか一つでも完了していない場合は、出願書類の受理はできません。

(5) 出願書類の提出方法

Web出願サイトの「マイページ」の「出願書類印刷」から【出願書類等チェックリスト】（提出不要）で、出願書類が全て揃っているかを確認した後、提出してください。

① 日本国内在住の方

Web出願サイトの「マイページ」の「出願書類印刷」から印刷した【封筒貼付票】を各自で用意した市販の角形2号封筒(24cm×33.2cm)に貼付してください。

郵送する場合は、郵便局窓口から簡易書留速達郵便にて、必ず出願期間内に本学へ到着するように郵送してください。

持参する場合は、出願期間中の9時から16時30分(12時から13時は除く)の間に教学支援部入試課窓口へ提出してください。(土・日・祝日は除く。)

② 海外在住の方

必ず出願期間内に、必要な全ての提出書類を電子ファイル(PDF)で教学支援部入試課(E-mail: web-nyushi-tr@yamanashi.ac.jp)へ送信してください。

なお、合格した方は、来学時に提出書類の原本を提出してください。提出方法については、本要項17頁の「10 出願書類の原本提出について」を確認してください。

(6) 出願書類の提出先・照会先

教学支援部入試課

〒400-8510 山梨県甲府市武田4丁目4-37

電話：055-220-8046

E-mail: web-nyushi-tr@yamanashi.ac.jp

### 【留意事項】

- ① 登録した出願情報及び出願書類の内容に不備がある場合は、受理しないことがありますので、注意してください。
- ② 出願書類の受理後は、いかなる理由があっても、住所と連絡先を除き、登録した出願情報(志望コースの変更含む)の内容変更は認めません。
- ③ 登録した出願情報及び出願書類の内容が事実と相違していた場合は、入学後であっても入学を取り消すことがあります。
- ④ 出願手続等に不明の点がある場合は、教学支援部入試課へ照会してください。

## 4 選抜方法

入学者の選抜にあたっては、口述試験、出身大学大学院等の成績証明書、研究業績（学術論文、研究報告書、特許、著書、修士論文等）の審査結果を総合して判定し、合格者を決定します。

なお、本募集においては、出身大学の指導教員又は所属長の推薦書を提出できる方について、入学希望者の予備面接を行っています。この予備面接を受けた方は、口述試験を免除することがあります。本年度の予備面接の場所、日時、実施方法、必要書類等については、希望する指導教員との事前打合せの時に連絡します。

試験日時・試験科目

日 時		試験科目
令和3年7月14日（水）	13：10 ～	口述試験

## 5 試験場所

甲府西キャンパス S1号館 他

※詳細については、希望する指導教員に照会してください。

## 共通事項（前期募集）

### 1 合格者の発表

合格者の発表は、**令和3年7月28日（水）17時頃**、甲府西キャンパスS1号館入り口掲示板及び医学部キャンパス臨床講義棟玄関前に合格者の受験番号を掲示するとともに、本学ホームページ([https://www.yamanashi.ac.jp/examination\\_list](https://www.yamanashi.ac.jp/examination_list))にも掲載します。電話等による可否の照会には応じられません。なお、合格者には合格発表当日に、合格通知書を発送します。

### 2 入学時期

生命農学コース・生命工学コースを志願する方は、入学時期を選択できます。出願情報の登録時に、令和3年10月（後期）入学又は令和4年4月（前期）入学のいずれかから、希望する入学時期を選択してください。なお、出願書類の受理後は、「入学時期の変更」は認められませんので、ご注意ください。

また、生命医科学コースを志願する方の入学時期は、令和4年4月（前期）入学のみですので、ご注意ください。

不明な点がある場合は、教学支援部入試課まで照会してください。

### 3 入学手続

#### (1) 入学手続期間

入学時期	対象のコース	入学手続期間
令和3年10月入学	生命農学コース 生命工学コース	令和3年9月10日（金）
令和4年4月入学	生命医科学コース	令和3年8月23日（月）～8月25日（水）
	生命農学コース 生命工学コース	令和4年3月8日（火）～3月15日（火）

#### 【留意事項】

- ① 入学手続関係書類は、別途発送します。（生命医科学コース合格者には、合格通知書とともに発送します。）
- ② 上記の入学手続期間内に入学手続を完了しなかった方は、本学への入学の意志がなく入学を辞退したものと取り扱います。
- ③ 入学手続には、本学の受験票の提示が必要となりますので、試験終了後も大切に保管してください。

#### (2) 納入金

入学料 282,000円（予定）

入学料は、入学時に改定がされることがあります。また、既納の入学料はいかなる理由があっても返還できません。

### 4 授業料

令和3年10月入学者は、後期分 267,900円の予定です。

令和4年4月入学者は、前期分 267,900円（年額 535,800円）の予定です。

- ・ 授業料は、予定額であり、入学時及び在学中に授業料の改定が行われた場合には、改定時から新たな授業料が適用されます。
- ・ 授業料は原則、口座引き落としとなっています。手続については、別途通知します。

### 5 その他の経費

学生教育研究災害傷害保険料等の経費が必要です。

## 6 出願資格認定審査について

本要項の「出願資格」(2)、(3)、(7)又は(8)により入学を志願する方は、事前に出願資格の書類審査を行いますので、下記の審査に必要な提出書類を取り揃え、申請期限までに教学支援部入試課に提出してください。

### (1) 出願資格審査に必要な提出書類

英語以外の外国語で書かれた証明書等には、その日本語訳を添付してください。

- ① 入学試験出願資格審査願 (別紙様式1)
- ② 最終学歴の卒業(修了)証明書 (見込みも含む)
- ③ 最終学歴の成績証明書
- ④ 実務期間及び実務内容証明書 (別紙様式2) ※職歴がある方。外国人(留学生)志願者は提出不要。
- ⑤ 研究生等の証明書 ※研究生等の経歴がある方
- ⑥ 研究業績調書 (別紙様式3) ※研究業績がある方
- ⑦ 研究業績調書に記載した内容を証明する書類(学術論文等の別刷、出版物、学会のプログラム等(コピー可))
- ⑧ 戸籍抄本 ※改姓により各証明書等の氏名が異なる方
- ⑨ 住民票(日本国内在住の方)又は旅券の写し(海外在住の方) ※国籍が日本国以外の方
- ⑩ 出願資格審査提出書類チェックシート

各別紙様式は、次の URL よりダウンロードできます。

本学ホームページ>入試情報>大学院入試>募集要項

<https://www.yamanashi.ac.jp/admission/45>

### (2) 申請期限

**令和3年6月9日(水) 17時まで【申請期限必着】**

#### ① 日本国内在住の方

郵送する場合は、郵便局窓口から簡易書留速達郵便にて、必ず出願期間内に本学へ到着するように郵送してください。

持参する場合は、出願期間中の9時から16時30分(12時から13時は除く)の間に教学支援部入試課窓口へ提出してください。(土・日・祝日は除く。)

#### ② 海外在住の方

必ず出願期間内に、必要な全ての提出書類を電子ファイル(PDF)で教学支援部入試課(E-mail: [web-nyushi-tr@yamanashi.ac.jp](mailto:web-nyushi-tr@yamanashi.ac.jp))へ送信してください。

### (3) 提出先・照会先

教学支援部入試課

〒400-8510 甲府市武田4丁目4-37

電話：055-220-8046

### (4) 審査結果は、令和3年6月18日(金)までに本人あてに通知します。

## 7 受験上及び修学上の配慮を必要とする入学志願者との事前相談

病気やけがや障害等のある入学志願者のうち、受験上及び修学上の配慮を必要とする方は、令和3年6月9日(水)までに教学支援部入試課に照会してください。

## 8 個人情報の取扱いについて

本学では、「独立行政法人等の保有する個人情報の保護に関する法律」及び「山梨大学個人情報保護規則」に基づいて、次のとおり取り扱います。

- (1) 出願にあたって知り得た氏名、住所、その他の個人情報については、①入学者選抜(出願処理、選抜実施)、②合格発表、③入学手続業務、④統計調査を行うために利用します。
- (2) 入学者選抜に用いた試験成績は、今後の入学者選抜方法検討資料作成のために利用します。

(3) 入学者については、知り得た個人情報を①教務関係（学籍、修学指導等）、②学生支援関係（健康管理、就職支援、授業料免除・奨学金申請等）、③授業料徴収に関する業務を行うために利用します。

なお、上記業務の利用にあたり、一部の業務を本学より当該業務の委託を受けた業者（以下、「受託業者」という。）において行うことがあります。この場合、受託業者に対して、委託した業務を遂行するために必要となる範囲で、知り得た個人情報の全部又は一部を提供します。

## 9 入学試験における感染症対応について

本学では、入学試験当日において、学校保健安全法で出席の停止が定められている感染症（新型コロナウイルス感染症、インフルエンザ、麻疹、水痘など）に罹患して治癒していない場合は、他の受験者や監督者等への感染のおそれがあるため受験できません。

なお、受験できない場合の追・再試験や別室受験等の特別措置及び入学検定料の返還は行いませんので、万全の状態試験当日を迎えられるよう、体調管理には十分ご注意ください。

## 10 出願書類の原本提出について

出願書類を電子ファイル(PDF)で提出した方のうち、合格した方は、本学登校時に出願書類の原本を提出してください。なお、PDF 書類データに改ざん等の虚偽の内容が発覚した場合、入学許可自体を取り消し抹籍処分にすることがありますので、注意してください。

提出書類：出願資格審査申請書類及び出願書類の原本

提出場所：生命農学コース・生命工学コース

生命環境学域支援課教務グループ窓口（8時30分～17時15分の間 ※12時～13時は除く）

生命医科学コース

医学域学務課学生グループ窓口（8時30分～17時15分の間 ※12時～13時は除く）

提出日：本学への登校初日から1週間以内(厳守)

## 11 その他

(1) Web 出願サイトの登録において、「志願者連絡先」は、出願時から入学手続完了時までの間、本学からの照会や通知等を志願者本人が確実に受信できる住所及び電話番号を登録してください。なお、出願後、「志願者連絡先」に変更があった場合は、教学支援部入試課へ連絡してください。(受験番号、氏名、住所、志望専攻・コース名、変更した内容を明記したものを郵送してください。)

(2) 奨学金を希望する方は、合格者発表後、次の担当課へ照会してください。

- ・ 生命農学コース・生命工学コース  
教学支援部学生支援課（電話：055-220-8053）
- ・ 生命医科学コース  
医学域学務課学生グループ（電話：055-273-9334）

## 一般選抜学生募集要項

## 1 募集人員

コース名	募集人員
生命農学コース	若干人
生命医科学コース	若干人
生命工学コース	若干人

## 2 出願資格

次の各号のいずれかに該当する方

- (1) 修士の学位又は学校教育法第104条第1項に規定する専門職大学院の課程を修了した方に授与される文部科学大臣の定める学位（以下「専門職学位」という。）を有する方、又は令和4年3月（令和4年10月入学希望者は、令和4年9月）までに修士の学位又は専門職学位を授与される見込みの方
- (2) 外国において、修士の学位又は専門職学位に相当する学位を授与された方、又は令和4年3月（令和4年10月入学希望者は、令和4年9月）までに修士の学位又は専門職学位に相当する学位を授与される見込みの方
- (3) 外国の学校が行う通信教育における授業科目を我が国において履修し、修士の学位又は専門職学位に相当する学位を授与された方、又は令和4年3月（令和4年10月入学希望者は、令和4年9月）までに修士の学位又は専門職学位に相当する学位を授与される見込みの方
- (4) 我が国において、外国の大学院の課程を有するものとして当該外国の学校教育制度において位置付けられた教育施設であって、文部科学大臣が別に指定するものの当該課程を修了し、修士の学位又は専門職学位に相当する学位を授与された方、又は令和4年3月（令和4年10月入学希望者は、令和4年9月）までに修士の学位又は専門職学位に相当する学位を授与される見込みの方
- (5) 国際連合大学本部に関する国際連合と日本国との間の協定の実施に伴う特別措置法（昭和51年法律第72号）第1条第2項に規定する1972年12月11日の国際連合総会決議に基づき設立された国際連合大学（以下「国際連合大学」という。）の課程を修了し、修士の学位に相当する学位を授与された方、又は令和4年3月（令和4年10月入学希望者は、令和4年9月）までに修士の学位に相当する学位を授与される見込みの方
- (6) 外国の学校、上記の(4)の指定を受けた教育施設又は国際連合大学の教育課程を履修し、大学院設置基準第16条の2に規定する試験及び審査に相当するものに合格し、修士の学位を有する方と同等以上の学力があると認められた方
- (7) 文部科学大臣の指定した方（平成元年文部省告示第118号）
  - ① 大学を卒業し、大学、研究所等において、2年以上研究に従事した方で、本大学院において、当該研究の成果等により、修士の学位を有する方と同等以上の学力があると認めた方
  - ② 外国において学校教育における16年の課程を修了した後、又は外国の学校が行う通信教育における授業科目を我が国において履修することにより当該外国の学校教育における16年の課程を修了した後、大学、研究所等において、2年以上研究に従事した方で、本大学院において、当該研究の成果等により修士の学位を有する方と同等以上の学力があると認めた方
- (8) 本大学院において、個別の入学資格審査により、修士の学位又は専門職学位を有する方と同等以上の学力があると認めた方で、入学の時点で24歳に達している方

**【注1】 希望する指導教員と事前打合せを十分に行った上、出願してください。**

**【注2】** 上記の(2)、(3)、(7)又は(8)により入学を志願する方は、事前に出願資格の審査を行いますので、本要項32頁の「6 出願資格認定審査について」を参照してください。

【注3】 令和4年10月入学を希望することができるのは、生命農学コース又は生命工学コースを志願する方です。

### 3 出願手続

#### 【重要】外国人(留学生)で入学を志願する方へ

外国人(留学生)で入学を志願する方は、Web出願サイトからの出願情報の登録及び出願手続等の詳細について、希望する指導教員に相談してください。

(1) 出願方法 ※ 詳細は、本要項の目次の次頁にある「Web出願利用ガイド」を確認してください。

次のURLからWeb出願サイトにアクセスし、画面の案内に従って、出願情報等を登録してください。

Web出願サイト <https://syutugan.yamanashi.ac.jp>

① 利用者情報・出願情報・顔写真の画像ファイルの登録

↓

② 入学検定料の支払い

↓

③ 出願書類の印刷・作成・提出【出願期間内必着】

(2) 入学検定料の支払い

入学検定料 30,000 円

- ・ 「検定料の支払い」画面で次の①～④の中から支払方法を選択してください。クレジットカード以外の支払方法は、入金を確認されるまで2時間程度かかる場合があります。なお、海外から出願する場合の支払方法はクレジットカードのみです。

①クレジットカード、②コンビニエンスストア、③金融機関ATM(Pay-easy)、④ネットバンキング

- ・ 全ての支払方法において、別途必要な手数料は志願者負担になります。

- ・ 出願書類の受理後は、いかなる理由があっても、既納の入学検定料は返還できません。

- ・ 日本政府(文部科学省)国費留学生の方は、入学検定料は必要ありません。出願期間前に教学支援部入試課へ照会してください。

#### 【入学検定料の免除について】

本学では、「東日本大震災」、「平成28年熊本地震」、「平成30年7月豪雨」、「平成30年北海道胆振東部地震」、「令和元年台風第15号及び第19号」及び「令和2年4月以降に発生した災害により災害救助法の適用となる地域」の被災者で、本学が実施する選抜試験を志願する方に対し、入学検定料免除の特別措置を行います。免除を希望される方は、出願期間前に教学支援部入試課へ照会してください。

免除申請書類等の詳細については、本学ホームページ(<https://www.yamanashi.ac.jp/examination/3787>)を確認してください。

(3) 出願書類

- ・ 出願書類には、各自が準備する書類とWeb出願サイトから印刷して提出する書類があります。

- ・ **英語以外の外国語で書かれた証明書等には、その日本語訳を添付してください。**

- ・ 出願書類の受理後は、出願書類の内容変更は認めません。また、出願書類の返却もできません。

NO	提出書類	摘 要
1	修士課程 修了(見込)証明書 <b>* 本学の修士課程又は 博士前期課程を修了 した方は提出不要</b>	<ul style="list-style-type: none"> <li>・ 出身大学長等が作成したものを提出してください。</li> <li>・ 本要項18頁の「2出願資格」(2)又は(3)により出願する方は、学位授与証明書等を提出してください。</li> <li>・ 本要項18頁の「2出願資格」(7)又は(8)により出願する方は、学部等の卒業証明書を提出してください。</li> </ul>
2	成績証明書	<ul style="list-style-type: none"> <li>・ 出身大学長等が作成したものを提出してください。</li> <li>・ 本要項18頁の「2出願資格」(1)～(6)により出願する方は、大学院修士課程又は博士前期課程の成績証明書を提出してください。</li> <li>・ 本要項18頁の「2出願資格」(7)又は(8)により出願する方は、学部等の成績証明書を提出してください。</li> </ul>

3	履歴書	Web出願サイトの「マイページ」の「出願書類印刷」から印刷した【履歴書】を提出してください。
4	修士の学位論文等	<ul style="list-style-type: none"> <li>・ <b>修士の学位等を有する方</b> 修士の学位論文を有する方は、学位論文の写し又はその要約（2,000字(英語の場合は500 words)程度）を提出してください。 特定の課題についての研究の成果の審査を受けた方は、研究成果の要約（2,000字(英語の場合は500 words)程度）又はそれに相当するものを提出してください。</li> <li>・ <b>修士の学位を有しない方</b> 【研究業績調書※】を提出してください。様式は、本学ホームページからダウンロードの上、使用してください。なお、【研究業績調書※】に記載されている内容を証明する書類（学术论文、研究報告書、特許、著書、修士の学位論文等代表的なもの10編以内）を添付してください。</li> </ul>
5	研究計画書	本学ホームページから【研究計画書※】の様式をダウンロードの上、使用してください。
6	受験及び就学承諾書 * <b>生命医科学コースを志願する方のみ提出</b>	<p>在職のまま在学しようとする方は、本学ホームページから【受験及び就学承諾書※】の様式をダウンロードし、勤務先の所属部署の長が承諾したものを提出してください。</p> <p>なお、出願時と入学時で勤務先が異なる場合は、医学域学務課(電話：055-273-9334)へ照会してください。</p>
7	郵便切手貼付用紙 (受験票送付用)	<ul style="list-style-type: none"> <li>・ <b>日本国内在住の方</b> Web出願サイトの「マイページ」の「出願書類印刷」から印刷した【郵便切手貼付用紙】に、374円分の郵便切手(速達料含む)を剥がれないように貼付してください。なお、郵便切手は過不足なく用意してください。</li> <li>・ <b>海外在住の方</b> 提出する必要はありません。受験票は、Web出願サイトに登録したE-mailアドレスに送信します。</li> </ul>
8	住民票 * <b>国籍が日本国以外の方のみ提出</b>	<ul style="list-style-type: none"> <li>・ <b>日本国内在住の方</b> 住居地の市区町村長が交付する住民票(在留資格及び在留期間が明記されたもの)を提出してください。</li> <li>・ <b>海外在住の方</b> 旅券の写し(顔写真が掲載されているページ)を提出してください。</li> </ul>
9	その他	改姓により各証明書等の氏名が異なっている場合は、戸籍抄本を提出してください。

※ NO. 4～6の様式は、出願期間前から次のURLよりダウンロードできます。

本学ホームページ>入試情報>大学院入試>募集要項

<https://www.yamanashi.ac.jp/admission/45>

#### (4) 出願期間

**令和3年10月20日(水)～10月26日(火) 17時まで【出願期間内必着】**

出願期間内にWeb出願サイトで「出願情報の登録」、「入学検定料の支払い」、「出願書類の印刷・作成・提出」の全てを完了してください。いずれか一つでも完了していない場合は、出願書類の受理はできません。

#### (5) 出願書類の提出方法

Web出願サイトの「マイページ」の「出願書類印刷」から【出願書類等チェックリスト】(提出不要)で、出願書類が全て揃っているかを確認した後、提出してください。

##### ① 日本国内在住の方

Web出願サイトの「マイページ」の「出願書類印刷」から印刷した【封筒貼付票】を各自で用意した市販の角形2号封筒(24cm×33.2cm)に貼付してください。

郵送する場合は、郵便局窓口から簡易書留速達郵便にて、必ず出願期間内に本学へ到着するように郵送してください。

持参する場合は、出願期間中の9時から16時30分(12時から13時は除く)の間に教学支援部入試課窓口へ提出してください。(土・日・祝日は除く。)



## ② 海外在住の方

必ず出願期間内に、必要な全ての提出書類を電子ファイル(PDF)で教学支援部入試課(E-mail : web-nyushi-tr@yamanashi.ac.jp)へ送信してください。

なお、合格した方は、来学時に書類の原本を提出してください。提出方法については、本要項 33 頁の「10 書類の原本提出について」を確認してください。

### (6) 書類の提出先・照会先

教学支援部入試課

〒400-8510 山梨県甲府市武田 4 丁目 4-37

電話 : 055-220-8046

E-mail : web-nyushi-tr@yamanashi.ac.jp

### 【留意事項】

- ① 登録した出願情報及び書類の内容に不備がある場合は、受理しないことがありますので、注意してください。
- ② 書類の受理後は、いかなる理由があっても、住所と連絡先を除き、登録した出願情報(志望コースの変更含む)の内容変更は認めません。
- ③ 登録した出願情報及び書類の内容が事実と相違していた場合は、入学後であっても入学を取り消すことがあります。
- ④ 出願手続等に不明の点がある場合は、教学支援部入試課へ照会してください。

## 4 選抜方法

### <生命農学コース>

入学者の選抜にあたっては、小論文、口述試験、出身大学大学院等の成績証明書の審査結果を総合して判定し、合格者を決定します。

試験日時・試験科目

日	時	試験科目
令和3年11月16日(火)	9:00 ~ 10:00	小論文
	10:15 ~	口述試験

(備考) 試験開始後 30 分を超えて遅刻した場合は、受験を認めません。

### <生命医科学コース>

入学者の選抜にあたっては、筆記試験、口述試験、出身大学大学院等の成績証明書の審査結果を総合して判定し、合格者を決定します。

試験日時・試験科目

日	時	試験科目
令和3年11月18日(木)	10:00 ~ 12:00	英語(筆記試験)
	13:00 ~	口述試験

- (備考) 1. 英語の筆記試験には、辞書(電子辞書類は除く。)の持ち込みを許可します。  
2. 英語試験に遅刻した場合は、試験開始後 30 分以内に限り、受験を認めます。  
ただし、試験終了時間は変更しません。

### <生命工学コース>

入学者の選抜にあたっては、小論文、口述試験、出身大学大学院等の成績証明書の審査結果を総合して判定し、合格者を決定します。

試験日時・試験科目

日 時		試験科目
令和3年11月16日(火)	9:00 ~ 10:00	小論文
	10:15 ~	口述試験

(備考) 試験開始後 30 分を超えて遅刻した場合は、受験を認めません。

## 5 試験場所

### ・生命農学コース及び生命工学コース

甲府西キャンパス S1号館 他

※詳細については、希望する指導教員に照会してください。

### ・生命医科学コース

医学部キャンパス看護学科教育研究棟

※試験開始 10 分前までに、試験会場にて受付を済ませてください。

## 社会人特別選抜学生募集要項

本博士課程統合応用生命科学専攻では、教育研究面における大学と社会との交流を一層深めるため、各種の研究機関、企業等で研究開発などにおいて活躍中の、優れた専門知識と十分な研究実績を有する社会人について、在職のまま大学院に受入れるための社会人特別選抜を実施します。

### 1 募集人員

コース名	募集人員
生命農学コース	若干人
生命工学コース	若干人

### 2 出願資格

出願時に官公庁又は企業等に勤務し、所属長から推薦を受け入学後もその身分を有する方で、次の各号のいずれかに該当する方

- (1) 修士の学位又は学校教育法第104条第1項に規定する専門職大学院の課程を修了した方に授与される文部科学大臣の定める学位（以下「専門職学位」という。）を有する方
- (2) 外国において、修士の学位又は専門職学位に相当する学位を授与された方
- (3) 外国の学校が行う通信教育における授業科目を我が国において履修し、修士の学位又は専門職学位に相当する学位を授与された方
- (4) 我が国において、外国の大学院の課程を有するものとして当該外国の学校教育制度において位置付けられた教育施設であって、文部科学大臣が別に指定するものの当該課程を修了し、修士の学位又は専門職学位に相当する学位を授与された方
- (5) 国際連合大学本部に関する国際連合と日本国との間の協定の実施に伴う特別措置法（昭和51年法律第72号）第1条第2項に規定する1972年12月11日の国際連合総会決議に基づき設立された国際連合大学（以下「国際連合大学」という。）の課程を修了し、修士の学位に相当する学位を授与された方
- (6) 外国の学校、上記の(4)の指定を受けた教育施設又は国際連合大学の教育課程を履修し、大学院設置基準第16条の2に規定する試験及び審査に相当するものに合格し、修士の学位を有する方と同等以上の学力があると認められた方
- (7) 文部科学大臣の指定した方（平成元年文部省告示第118号）
  - ① 大学を卒業し、大学、研究所等において、2年以上研究に従事した方で、本大学院において、当該研究の成果等により、修士の学位を有する方と同等以上の学力があると認めた方
  - ② 外国において学校教育における16年の課程を修了した後、又は外国の学校が行う通信教育における授業科目を我が国において履修することにより当該外国の学校教育における16年の課程を修了した後、大学、研究所等において、2年以上研究に従事した方で、本大学院において、当該研究の成果等により修士の学位を有する方と同等以上の学力があると認めた方
- (8) 本大学院において、個別の入学資格審査により、修士の学位又は専門職学位を有する方と同等以上の学力があると認めた方で、入学の時点で24歳に達している方

**【注1】 希望する指導教員と事前打合せを十分に行った上、出願してください。**

**【注2】** 上記の(2)、(3)、(7)又は(8)により入学を志願する方は、事前に出願資格の審査を行いますので、本要項32頁の「6 出願資格認定審査について」を参照してください。

### 3 出願手続

#### 【重要】外国人(留学生)で入学を志願する方へ

外国人(留学生)で入学を志願する方は、Web 出願サイトからの出願情報の登録及び出願手続等の詳細について、希望する指導教員に相談してください。

- (1) 出願方法 ※ 詳細は、本要項の目次の次頁にある「Web出願利用ガイド」を確認してください。

次のURLからWeb出願サイトにアクセスし、画面の案内に従って、出願情報等を登録してください。

Web出願サイト <https://syutugan.yamanashi.ac.jp>

① 利用者情報・出願情報・顔写真の画像ファイルの登録

↓

② 入学検定料の支払い

↓

③ 出願書類の印刷・作成・提出【出願期間内必着】

- (2) 入学検定料の支払い

入学検定料 30,000 円

・ 「検定料の支払い」画面で次の①～④の中から支払方法を選択してください。クレジットカード以外の支払方法は、入金を確認されるまで2時間程度かかる場合があります。なお、海外から出願する場合の支払方法はクレジットカードのみです。

①クレジットカード、②コンビニエンスストア、③金融機関ATM(Pay-easy)、④ネットバンキング

・ 全ての支払方法において、別途必要な手数料は志願者負担になります。

・ 出願書類の受理後は、いかなる理由があっても、既納の入学検定料は返還できません。

・ 日本政府(文部科学省)国費留学生の方は、入学検定料は必要ありません。出願期間前に教学支援部入試課へ照会してください。

#### 【入学検定料の免除について】

本学では、「東日本大震災」、「平成28年熊本地震」、「平成30年7月豪雨」、「平成30年北海道胆振東部地震」、「令和元年台風第15号及び第19号」及び「令和2年4月以降に発生した災害により災害救助法の適用となる地域」の被災者で、本学が実施する選抜試験を志願する方に対し、入学検定料免除の特別措置を行います。免除を希望される方は、出願期間前に教学支援部入試課へ照会してください。

免除申請書類等の詳細については、本学ホームページ(<https://www.yamanashi.ac.jp/examination/3787>)を確認してください。

- (3) 出願書類

・ 出願書類には、各自が準備する書類とWeb出願サイトから印刷して提出する書類があります。

・ 英語以外の外国語で書かれた証明書等には、その日本語訳を添付してください。

・ 出願書類の受理後は、出願書類の内容変更は認めません。また、出願書類の返却もできません。

NO	提出書類	摘 要
1	修士課程修了証明書 * 本学の修士課程又は博士前期課程を修了した方は提出不要	・ 出身大学長等が作成したものを提出してください。 ・ 本要項23頁の「2出願資格」(2)又は(3)により出願する方は、学位授与証明書等を提出してください。 ・ 本要項23頁の「2出願資格」(7)又は(8)により出願する方は、学部等の卒業証明書を提出してください。
2	成績証明書	・ 出身大学長等が作成したものを提出してください。 ・ 本要項23頁の「2出願資格」(1)～(6)により出願する方は、大学院修士課程又は博士前期課程の成績証明書を提出してください。 ・ 本要項23頁の「2出願資格」(7)又は(8)により出願する方は、学部等の成績証明書を提出してください。
3	履歴書	Web出願サイトの「マイページ」の「出願書類印刷」から印刷した【履歴書】を提出してください。

4	研究業績調書及び研究業績を証明する書類等	本学ホームページから【研究業績調書※】の様式をダウンロードの上、使用してください。なお、【研究業績調書※】に記載されている内容を証明する書類（学術論文、研究報告書、特許、著書、修士の学位論文等代表的なもの10編以内）を添付してください。
5	研究計画書	本学ホームページから【研究計画書※】の様式をダウンロードの上、使用してください。
6	受験及び就学承諾書	本学ホームページから【受験及び就学承諾書※】の様式をダウンロードの上、勤務先の所属部署の長が承諾したものを提出してください。
7	郵便切手貼付用紙（受験票送付用）	<ul style="list-style-type: none"> <li>・ <b>日本国内在住の方</b> Web 出願サイトの「マイページ」の「出願書類印刷」から印刷した【郵便切手貼付用紙】に、374 円分の郵便切手（速達料含む）を剥がれないように貼付してください。なお、郵便切手は過不足なく用意してください。</li> <li>・ <b>海外在住の方</b> 提出する必要はありません。受験票は、Web 出願サイトに登録した E-mail アドレスに送信します。</li> </ul>
8	住民票 * 国籍が日本国以外の方のみ提出	<ul style="list-style-type: none"> <li>・ <b>日本国内在住の方</b> 住居地の市区町村長が交付する住民票（在留資格及び在留期間が明記されたもの）を提出してください。</li> <li>・ <b>海外在住の方</b> 旅券の写し（顔写真が掲載されているページ）を提出してください。</li> </ul>
9	その他	改姓により各証明書等の氏名が異なっている場合は、戸籍抄本を提出してください。

※ NO. 4～6 の様式は、出願期間前から次の URL よりダウンロードできます。

本学ホームページ > 入試情報 > 大学院入試 > 募集要項

<https://www.yamanashi.ac.jp/admission/45>

#### (4) 出願期間

**令和3年10月20日（水）～10月26日（火） 17時まで【出願期間内必着】**

出願期間内に Web 出願サイトで「出願情報の登録」、「入学検定料の支払い」、「出願書類の印刷・作成・提出」の全てを完了してください。いずれか一つでも完了していない場合は、出願書類の受理はできません。

#### (5) 出願書類の提出方法

Web 出願サイトの「マイページ」の「出願書類印刷」から【出願書類等チェックリスト】（提出不要）で、出願書類が全て揃っているかを確認した後、提出してください。

##### ① 日本国内在住の方

Web 出願サイトの「マイページ」の「出願書類印刷」から印刷した【封筒貼付票】を各自で用意した市販の角形2号封筒(24 cm×33.2 cm)に貼付してください。

郵送する場合は、郵便局窓口から簡易書留速達郵便にて、必ず出願期間内に本学へ到着するように郵送してください。

持参する場合は、出願期間中の9時から16時30分(12時から13時は除く)の間に教学支援部入試課窓口へ提出してください。(土・日・祝日は除く。)

##### ② 海外在住の方

必ず出願期間内に、必要な全ての提出書類を電子ファイル(PDF)で教学支援部入試課(E-mail: web-nyushi-tr@yamanashi.ac.jp)へ送信してください。

なお、合格した方は、来学時に提出書類の原本を提出してください。提出方法については、本要項33頁の「10 出願書類の原本提出について」を確認してください。

- (6) 出願書類の提出先・照会先  
教学支援部入試課  
〒400-8510 山梨県甲府市武田4丁目4-37  
電話：055-220-8046  
E-mail：web-nyushi-tr@yamanashi.ac.jp

**【留意事項】**

- ① 登録した出願情報及び出願書類の内容に不備がある場合は、受理しないことがありますので、注意してください。
- ② 出願書類の受理後は、いかなる理由があっても、住所と連絡先を除き、登録した出願情報(志望コースの変更含む)の内容変更は認めません。
- ③ 登録した出願情報及び出願書類の内容が事実と相違していた場合は、入学後であっても入学を取り消すことがあります。
- ④ 出願手続等に不明の点がある場合は、教学支援部入試課へ照会してください。

#### 4 選抜方法

入学者の選抜にあたっては、口述試験、出身大学大学院等の成績証明書、研究業績（学術論文、研究報告書、特許、著書、修士論文等）の審査結果を総合して判定し、合格者を決定します。

口述試験は、社会人としての職務上の研究実績に関する試問と、博士課程での研究計画について試問します。

試験日時・試験科目

日 時		試験科目
令和3年11月16日(火)	9:00～	口述試験

#### 5 試験場所

甲府西キャンパス S1号館 他

※詳細については、希望する指導教員に照会してください。

## 外国人留学生特別選抜学生募集要項

本博士課程統合応用生命科学専攻では、外国人(留学生)(博士課程における修学を目的として入国しようとする方及びすでに入国している方)を積極的に受け入れ、学問の急速な国際化や国際的学術協力の実を一層上げることを目指しています。

この趣旨に基づき、博士課程の学生にふさわしい専門知識と研究業績を有する外国人(留学生)について、特別選抜による学生募集を実施します。

### 1 募集人員

コース名	募集人員
生命農学コース	若干人
生命工学コース	若干人

### 2 出願資格

日本国籍を有しない方で、次の各号のいずれかに該当する方

- (1) 修士の学位又は学校教育法第104条第1項に規定する専門職大学院の課程を修了した方に授与される文部科学大臣の定める学位(以下「専門職学位」という。)を有する方、又は令和4年3月(令和4年10月入学希望者は、令和4年9月)までに修士の学位又は専門職学位を授与される見込みの方
- (2) 外国において、修士の学位又は専門職学位に相当する学位を授与された方、又は令和4年3月(令和4年10月入学希望者は、令和4年9月)までに修士の学位又は専門職学位に相当する学位を授与される見込みの方
- (3) 外国の学校が行う通信教育における授業科目を我が国において履修し、修士の学位又は専門職学位に相当する学位を授与された方、又は令和4年3月(令和4年10月入学希望者は、令和4年9月)までに修士の学位又は専門職学位に相当する学位を授与される見込みの方
- (4) 我が国において、外国の大学院の課程を有するものとして当該外国の学校教育制度において位置付けられた教育施設であって、文部科学大臣が別に指定するものの当該課程を修了し、修士の学位又は専門職学位に相当する学位を授与された方、又は令和4年3月(令和4年10月入学希望者は、令和4年9月)までに修士の学位又は専門職学位に相当する学位を授与される見込みの方
- (5) 国際連合大学本部に関する国際連合と日本国との間の協定の実施に伴う特別措置法(昭和51年法律第72号)第1条第2項に規定する1972年12月11日の国際連合総会決議に基づき設立された国際連合大学(以下「国際連合大学」という。)の課程を修了し、修士の学位に相当する学位を授与された方、又は令和4年3月(令和4年10月入学希望者は、令和4年9月)までに修士の学位に相当する学位を授与される見込みの方
- (6) 外国の学校、上記の(4)の指定を受けた教育施設又は国際連合大学の教育課程を履修し、大学院設置基準第16条の2に規定する試験及び審査に相当するものに合格し、修士の学位を有する方と同等以上の学力があると認められた方
- (7) 文部科学大臣の指定した方(平成元年文部省告示第118号)
  - ① 大学を卒業し、大学、研究所等において、2年以上研究に従事した方で、本大学院において、当該研究の成果等により、修士の学位を有する方と同等以上の学力があると認めた方
  - ② 外国において学校教育における16年の課程を修了した後、又は外国の学校が行う通信教育における授業科目を我が国において履修することにより当該外国の学校教育における16年の課程を修了した後、大学、研究所等において、2年以上研究に従事した方で、本大学院において、当該研究の成果等により修士の学位を有する方と同等以上の学力があると認めた方
- (8) 本大学院において、個別の入学資格審査により、修士の学位又は専門職学位を有する方と同等以上の学力があると認めた方で、入学の時点で24歳に達している方

**【注1】 希望する指導教員と事前打合せを十分に行った上願してください。**

【注2】 上記の(2)、(3)、(7)又は(8)により入学を志願する方には、事前に出願資格の審査を行いますので、本要項32頁の「6 出願資格認定審査について」を参照してください。

### 3 出願手続

#### 【重要】外国人(留学生)で入学を志願する方へ

外国人(留学生)で入学を志願する方は、Web 出願サイトからの出願情報の登録及び出願手続等の詳細について、希望する指導教員に相談してください。

(1) 出願方法 ※ 詳細は、本要項の目次の次頁にある「Web出願利用ガイド」を確認してください。

次のURLからWeb出願サイトにアクセスし、画面の案内に従って、出願情報等を登録してください。

Web出願サイト <https://syutugan.yamanashi.ac.jp>

① 利用者情報・出願情報・顔写真の画像ファイルの登録

↓

② 入学検定料の支払い

↓

③ 出願書類の印刷・作成・提出【出願期間内必着】

(2) 入学検定料の支払い

入学検定料 30,000 円

- ・ 「検定料の支払い」画面で次の①～④の中から支払方法を選択してください。クレジットカード以外の支払方法は、入金を確認されるまで2時間程度かかる場合があります。なお、海外から出願する場合の支払方法はクレジットカードのみです。

①クレジットカード、②コンビニエンスストア、③金融機関ATM(Pay-easy)、④ネットバンキング

- ・ 全ての支払方法において、別途必要な手数料は志願者負担になります。

- ・ 出願書類の受理後は、いかなる理由があっても、既納の入学検定料は返還できません。

- ・ 日本政府(文部科学省)国費留学生の方は、入学検定料は必要ありません。出願期間前に教学支援部入試課へ照会してください。

#### 【入学検定料の免除について】

本学では、「東日本大震災」、「平成28年熊本地震」、「平成30年7月豪雨」、「平成30年北海道胆振東部地震」、「令和元年台風第15号及び第19号」及び「令和2年4月以降に発生した災害により災害救助法の適用となる地域」の被災者で、本学が実施する選抜試験を志願する方に対し、入学検定料免除の特別措置を行います。免除を希望される方は、出願期間前に教学支援部入試課へ照会してください。

免除申請書類等の詳細については、本学ホームページ(<https://www.yamanashi.ac.jp/examination/3787>)を確認してください。

(3) 出願書類

- ・ 出願書類には、各自が準備する書類とWeb出願サイトから印刷して提出する書類があります。

- ・ **英語以外の外国語で書かれた証明書等には、その日本語訳を添付してください。**

- ・ 出願書類の受理後は、出願書類の内容変更は認めません。また、出願書類の返却もできません。

NO	提出書類	摘 要
1	修士課程 修了(見込)証明書 <b>* 本学の修士課程又は 博士前期課程を修了 した方は提出不要</b>	<ul style="list-style-type: none"> <li>・ 出身大学長等が作成したものを提出してください。</li> <li>・ 本要項27頁の「2 出願資格」(2)又は(3)により出願する方は、学位授与証明書等を提出してください。</li> <li>・ 本要項27頁の「2 出願資格」(7)又は(8)により出願する方は、学部等の卒業証明書を提出してください。</li> </ul>
2	成績証明書	<ul style="list-style-type: none"> <li>・ 出身大学長等が作成したものを提出してください。</li> <li>・ 本要項27頁の「2 出願資格」(1)～(6)により出願する方は、大学院修士課程又は博士前期課程の成績証明書を提出してください。</li> <li>・ 本要項27頁の「2 出願資格」(7)又は(8)により出願する方は、学部等の成績証明書を提出してください。</li> </ul>



3	履歴書	Web出願サイトの「マイページ」の「出願書類印刷」から印刷した【履歴書】を提出してください。
4	研究業績調書及び研究業績を証明する書類等	本学ホームページから【研究業績調書※】の様式をダウンロードの上、使用してください。なお、【研究業績調書※】に記載されている内容を証明する書類（学術論文、研究報告書、特許、著書、修士の学位論文等代表的なもの10編以内）を添付してください。
5	研究計画書	本学ホームページから【研究計画書※】の様式をダウンロードの上、使用してください。
6	郵便切手貼付用紙（受験票送付用）	<ul style="list-style-type: none"> <li>・ <b>日本国内在住の方</b> Web出願サイトの「マイページ」の「出願書類印刷」から印刷した【郵便切手貼付用紙】に、374円分の郵便切手（速達料含む）を剥がれないように貼付してください。なお、郵便切手は過不足なく用意してください。</li> <li>・ <b>海外在住の方</b> 提出する必要はありません。受験票は、Web出願サイトに登録したE-mailアドレスに送信します。</li> </ul>
7	住民票	<ul style="list-style-type: none"> <li>・ <b>日本国内在住の方</b> 住居地の市区町村長が交付する住民票（在留資格及び在留期間が明記されたもの）を提出してください。</li> <li>・ <b>海外在住の方</b> 旅券の写し（顔写真が掲載されているページ）を提出してください。</li> </ul>
8	その他	改姓により各証明書等の氏名が異なっている場合は、戸籍抄本を提出してください。

※ NO.4及びNO.5の様式は、出願期間前から次のURLよりダウンロードできます。

本学ホームページ>入試情報>大学院入試>募集要項

<https://www.yamanashi.ac.jp/admission/45>

#### (4) 出願期間

**令和3年10月20日（水）～10月26日（火） 17時まで【出願期間内必着】**

出願期間内にWeb出願サイトで「出願情報の登録」、「入学検定料の支払い」、「出願書類の印刷・作成・提出」の全てを完了してください。いずれか一つでも完了していない場合は、出願書類の受理はできません。

#### (5) 出願書類の提出方法

Web出願サイトの「マイページ」の「出願書類印刷」から【出願書類等チェックリスト】（提出不要）で、出願書類が全て揃っているかを確認した後、提出してください。

##### ① 日本国内在住の方

Web出願サイトの「マイページ」の「出願書類印刷」から印刷した【封筒貼付票】を各自で用意した市販の角形2号封筒(24cm×33.2cm)に貼付してください。

郵送する場合は、郵便局窓口から簡易書留速達郵便にて、必ず出願期間内に本学へ到着するように郵送してください。

持参する場合は、出願期間中の9時から16時30分(12時から13時は除く)の間に教学支援部入試課窓口へ提出してください。(土・日・祝日は除く。)

##### ② 海外在住の方

必ず出願期間内に、必要な全ての提出書類を電子ファイル(PDF)で教学支援部入試課(E-mail: web-nyushi-tr@yamanashi.ac.jp)へ送信してください。

なお、合格した方は、来学時に提出書類の原本を提出してください。提出方法については、本要項33頁の「10 出願書類の原本提出について」を確認してください。

#### (6) 出願書類の提出先・照会先

教学支援部入試課

〒400-8510 山梨県甲府市武田4丁目4-37

電話：055-220-8046

E-mail：web-nyushi-tr@yamanashi.ac.jp

### 【留意事項】

- ① 登録した出願情報及び出願書類の内容に不備がある場合は、受理しないことがありますので、注意してください。
- ② 出願書類の受理後は、いかなる理由があっても、住所と連絡先を除き、登録した出願情報(志望コースの変更含む)の内容変更は認めません。
- ③ 登録した出願情報及び出願書類の内容が事実と相違していた場合は、入学後であっても入学を取り消すことがあります。
- ④ 出願手続等に不明の点がある場合は、教学支援部入試課へ照会してください。

## 4 選抜方法

入学者の選抜にあたっては、口述試験、出身大学大学院等の成績証明書、研究業績（学術論文、研究報告書、特許、著書、修士論文等）の審査結果を総合して判定し、合格者を決定します。

なお、本募集においては、出身大学の指導教員又は所属長の推薦書を提出できる方について、入学希望者の予備面接を行っています。この予備面接を受けた方は、口述試験を免除することがあります。本年度の予備面接の場所、日時、実施方法、必要書類等については、希望する指導教員との事前打合せの時に連絡します。

試験日時・試験科目

日 時		試験科目
令和3年11月16日(火)	13:10～	口述試験

## 5 試験場所

甲府西キャンパス S1号館 他

※詳細については、希望する指導教員に照会してください。

## 共通事項（後期募集）

### 1 合格者の発表

合格者の発表は、**令和3年12月10日（金）17時頃**、甲府西キャンパスS1号館入り口掲示板及び医学部キャンパス臨床講義棟玄関前に合格者の受験番号を掲示するとともに、本学ホームページ([https://www.yamanashi.ac.jp/examination\\_list](https://www.yamanashi.ac.jp/examination_list))にも掲載します。電話等による合否の照会には応じられません。  
なお、合格者には合格発表当日に、合格通知書を発送します。

### 2 入学時期

生命農学コース・生命工学コースを志願する方は、入学時期を選択できます。出願情報の登録時に、令和4年4月（前期）入学又は令和4年10月（後期）入学のいずれかから、希望する入学時期を選択してください。なお、出願書類の受理後は、「入学時期の変更」は認められませんので、ご注意ください。

また、生命医科学コースを志願する方の入学時期は、令和4年4月（前期）入学のみですので、ご注意ください。

不明な点がある場合は、教学支援部入試課まで照会してください。

### 3 入学手続

#### (1) 入学手続期間

入学時期	対象のコース	入学手続期間
令和4年4月入学	生命医科学コース	令和4年2月7日（月）～2月10日（木）
	生命農学コース 生命工学コース	令和4年3月8日（火）～3月15日（火）
令和4年10月入学	生命農学コース 生命工学コース	令和4年9月9日（金）

#### 【留意事項】

- ① 入学手続関係書類は、別途発送します。（生命医科学コース合格者には、合格通知書とともに発送します。）
- ② 上記の入学手続期間内に入学手続を完了しなかった方は、本学への入学の意志がなく入学を辞退したものと取り扱います。
- ③ 入学手続には、本学の受験票の提示が必要となりますので、試験終了後も大切に保管してください。

#### (2) 納入金

入学料 282,000 円（予定）

入学料は、入学時に改定がされることがあります。また、既納の入学料はいかなる理由があっても返還できません。

### 4 授業料

令和4年4月入学者は、前期分 267,900 円（年額 535,800 円）の予定です。

令和4年10月入学者は、後期分 267,900 円の予定です。

- ・ 授業料は、予定額であり、入学時及び在学中に授業料の改定が行われた場合には、改定時から新たな授業料が適用されます。
- ・ 授業料は原則、口座引き落としとなっています。手続については、別途通知します。

### 5 その他の経費

学生教育研究災害傷害保険料等の経費が必要です。

## 6 出願資格認定審査について

本要項の「出願資格」(2)、(3)、(7)又は(8)により入学を志願する方は、事前に出願資格の書類審査を行いますので、下記の審査に必要な提出書類を取り揃え、申請期限までに教学支援部入試課に提出してください。

### (1) 出願資格審査に必要な提出書類

英語以外の外国語で書かれた証明書等には、その日本語訳を添付してください。

- ① 入学試験出願資格審査願 (別紙様式1)
- ② 最終学歴の卒業(修了)証明書 (見込みも含む)
- ③ 最終学歴の成績証明書
- ④ 実務期間及び実務内容証明書 (別紙様式2) ※職歴がある方。外国人(留学生)志願者は提出不要。
- ⑤ 研究生等の証明書 ※研究生等の経歴がある方。
- ⑥ 研究業績調書 (別紙様式3) ※研究業績がある方。
- ⑦ 研究業績調書に記載した内容を証明する書類(学術論文等の別刷、出版物、学会のプログラム等(コピー可))
- ⑧ 戸籍抄本 ※改姓により各証明書等の氏名が異なる方。
- ⑨ 住民票(日本国内在住の方)又は旅券の写し(海外在住の方) ※国籍が日本国以外の方。
- ⑩ 出願資格審査提出書類チェックシート

各別紙様式は、次の URL よりダウンロードできます。

本学ホームページ>入試情報>大学院入試>募集要項

<https://www.yamanashi.ac.jp/admission/45>

### (2) 申請期限

**令和3年10月1日(金) 17時まで【申請期限必着】**

#### ① 日本国内在住の方

郵送する場合は、郵便局窓口から簡易書留速達郵便にて、必ず出願期間内に本学へ到着するように郵送してください。

持参する場合は、出願期間中の9時から16時30分(12時から13時は除く)の間に教学支援部入試課窓口へ提出してください。(土・日・祝日は除く。)

#### ② 海外在住の方

必ず出願期間内に、必要な全ての提出書類を電子ファイル(PDF)で教学支援部入試課(E-mail: [web-nyushi-tr@yamanashi.ac.jp](mailto:web-nyushi-tr@yamanashi.ac.jp))へ送信してください。

### (3) 提出先・照会先

教学支援部入試課

〒400-8510 甲府市武田4丁目4-37

電話：055-220-8046

### (4) 審査結果は、令和3年10月15日(金)までに本人あてに通知します。

## 7 受験上及び修学上の配慮を必要とする入学志願者との事前相談

病気やけが、障害等のある入学志願者のうち、受験上及び修学上の配慮を必要とする方は、令和3年10月1日(金)までに教学支援部入試課に照会してください。

## 8 個人情報の取扱いについて

本学では、「独立行政法人等の保有する個人情報の保護に関する法律」及び「山梨大学個人情報保護規則」に基づいて、次のとおり取り扱います。

- (1) 出願にあたって知り得た氏名、住所、その他の個人情報については、①入学者選抜(出願処理、選抜実施)、②合格発表、③入学手続業務、④統計調査を行うために利用します。
- (2) 入学者選抜に用いた試験成績は、今後の入学者選抜方法の検討資料作成のために利用します。

(3) 入学者については、知り得た個人情報を①教務関係（学籍、修学指導等）、②学生支援関係（健康管理、就職支援、授業料免除・奨学金申請等）、③授業料徴収に関する業務を行うために利用します。

なお、上記業務の利用にあたり、一部の業務を本学より当該業務の委託を受けた業者（以下、「受託業者」という。）において行うことがあります。この場合、受託業者に対して、委託した業務を遂行するために必要となる範囲で、知り得た個人情報の全部又は一部を提供します。

## 9 入学試験における感染症対応について

本学では、入学試験当日において、学校保健安全法で出席の停止が定められている感染症（新型コロナウイルス感染症、インフルエンザ、麻疹、水痘など）に罹患して治癒していない場合は、他の受験者や監督者等への感染のおそれがあるため受験できません。

なお、受験できない場合の追・再試験や別室受験等の特別措置及び入学検定料の返還は行いませんので、万全の状態です試験当日を迎えられるよう、体調管理には十分ご注意ください。

## 10 出願書類の原本提出について

出願書類を電子ファイル(PDF)で提出した方のうち、合格した方は、本学登校時に出願書類の原本を提出してください。なお、PDF 書類データに改ざん等の虚偽の内容が発覚した場合、入学許可自体を取り消し抹籍処分にすることがありますので、注意してください。

提出書類：出願資格審査申請書類及び出願書類の原本

提出場所：生命農学コース・生命工学コース

生命環境学域支援課教務グループ窓口（8時30分～17時15分の間 ※12時～13時は除く）

生命医科学コース

医学域学務課学生グループ窓口（8時30分～17時15分の間 ※12時～13時は除く）

提出日：本学への登校初日から1週間以内(厳守)

## 11 その他

(1) Web 出願サイトの登録において、「志願者連絡先」は、出願時から入学手続完了時までの間、本学からの照会や通知等を志願者本人が確実に受信できる住所及び電話番号を登録してください。なお、出願後、「志願者連絡先」に変更があった場合は、教学支援部入試課へ連絡してください。(受験番号、氏名、住所、志望専攻・コース名、変更した内容を明記したものを郵送してください。)

(2) 奨学金を希望する方は、合格者発表後、次の担当課へ照会してください。

- ・ 生命農学コース・生命工学コース  
教学支援部学生支援課（電話：055-220-8053）
- ・ 生命医科学コース  
医学域学務課学生グループ（電話：055-273-9334）

# 入 学 案 内

## 1 養成する人材像

本専攻は、生命科学を共通基盤とする農学分野の「生命農学コース」、医学分野の「生命医科学コース」、工学分野の「生命工学コース」の3コースが「健康」を共通のキーワードとして連携して教育を行い、医工農の3分野を俯瞰する視野を持ち、各分野の知識と技術を「統合・応用」して技術革新を行い、人類にとって最も普遍的な価値を持つ「健康」に関する課題に対して複数の価値を見出し、社会の発展及び人類の福祉に貢献する高度専門職業人及び研究者を育成します。

### ○生命農学コース

生命農学コースでは、生命現象を分子、細胞、組織及び個体の各レベルで理解する生命科学の基盤を有し、ワイン醸造学、応用微生物学（生態、探索・分類、利用）、食品科学（分析・加工・栄養）及び植物機能開発等の「発酵・食品」に関連する複数の学問分野の高度な知識と技術を修得し、これをワインなどの食品製造、創薬、環境保全等に应用することで地域産業の活性化に貢献するとともに、医工農の3分野を俯瞰する視点と「健康」に関する課題に対応可能な見識を持つことによって、食と健康及び環境に関連する産業分野において国内外で活躍する高度専門職業人及び研究者の育成を行います。

### ○生命医科学コース

生命医科学コースでは、生命現象を分子、細胞、組織及び個体の各レベルで理解する生命科学の基盤を有し、医工農の3分野を俯瞰する視点と「健康」に関する課題に対応可能な見識を持ち、疫学や神経科学を中心とした学問分野の高度な専門知識と技術を身につけ、医療機関等で活躍できる高度専門職業人及び研究者を育成します。

### ○生命工学コース

生命工学コースでは、生命現象を分子、細胞、組織及び個体の各レベルで理解する生命科学の基盤を有し、発生工学を中心にその周辺の学問分野を含む高度な生命工学の知識と技術を修得することで専門性を深め、医工農の3分野を俯瞰する視点と「健康」に関する課題に対応可能な見識を持つことによって、生殖補助医療や再生医療などの発生工学関連産業を中心に広くバイオ関連産業において活躍できる高度専門職業人及び研究者の育成を行います。

## 2 構 成

### (1) 課程及び修業年限

本学大学院医工農学総合教育部統合応用生命科学専攻は、修業年限3年を標準とする博士課程です。

### (2) 授業科目及び単位数

別表1のとおり

## 3 研究テーマ及び担当教員

別表2のとおり

## 4 学 位

(1) 博士の学位は、大学院に3年以上在学し、統合応用生命科学専攻においては14単位以上履修し、必要な研究指導を受け、かつ、博士論文の審査及び最終試験に合格した方に授与します。ただし、在学期間に関しては、優れた研究業績を上げた方については、大学院に1年以上在学すれば足りるものとします。

(2) 当該課程修了者にはコース内容により、次の学位を授与します。

生命農学コース：博士（農学）

生命医科学コース：博士（生命医科学）

生命工学コース：博士（生命工学）

## 5 大学院設置基準第 14 条に定める教育方法の特例

本専攻においては、大学院設置基準第 14 条に定める「教育方法の特例」を適用し、有職者が離職することなく修学することが可能となるよう、昼夜開講します。

また、夜間等の開講では、月曜日から金曜日までの 18 時 10 分から 21 時 20 分、土曜日及び夏季・冬季の休業期間中に開講する講義等を履修でき、研究指導も受けられます。

## 6 入学料及び授業料の免除制度、入学料徴収猶予制度

### (1) 入学料免除

次のいずれかに該当する方は、本人の申請に基づき、選考の上、入学料の全額又は半額を免除することがあります。

- ① 経済的理由により入学料の納入が著しく困難であり、かつ、学業優秀と認められた方
- ② 入学前 1 年以内において学資負担者が死亡し、又は入学する方若しくは学資負担者が風水害等の災害を受け、入学料の納入が著しく困難であると認められた方

### (2) 入学料徴収猶予

次のいずれかに該当する方は、本人の申請に基づき、選考の上、入学料の徴収を猶予することがあります。

- ① 経済的理由により入学料の納入が著しく困難であり、かつ、学業優秀と認められた方
- ② 入学前 1 年以内において学資負担者が死亡し、又は入学する方若しくは学資負担者が風水害等の災害を受け、入学料の納入が著しく困難であると認められた方

### (3) 授業料免除

次のいずれかに該当する方は、本人の申請に基づき、選考の上、授業料の全額又は半額を免除することがあります。

- ① 経済的理由により授業料の納入が著しく困難であり、かつ、学業優秀と認められた方
- ② 授業料の納入前 6 ヶ月以内（入学時にあっては入学前 1 年以内）において学資負担者が死亡し、又は入学する方若しくは学資負担者が風水害等の災害を受け、授業料の納入が著しく困難であると認められた方

## 7 長期履修制度

この制度は、職業を有していること等の理由により修学時間が制約される方のために、標準修業年限（3 年）を超えて一定期間（最長 6 年）にわたり計画的に教育課程を履修し課程を修了することができる制度です。履修すべき総単位数は、3 年で修了するものと同じですから、年間の時間的負担は相当軽減されることとなります。

本制度の手続等については、以下の担当へ照会してください。

- ・ 生命農学コース、生命工学コース  
生命環境学域支援課教務グループ大学院担当（電話：055-220-8807）
- ・ 生命医科学コース  
医学域学務課教務グループ大学院担当（電話：055-273-9627）

## 8 奨学金制度・学術研究奨励金制度

日本学生支援機構の奨学金制度があります。貸与額は、第一種（無利息）は、博士課程が月額 80,000 円・122,000 円、第二種（有利子）は、月額 50,000 円・80,000 円・100,000 円・130,000 円・150,000 円より選択になります。（2021 年度）

また、その他の奨学金制度、経済的負担の軽減を図り、学業を奨励することを目的とする学術研究奨励金制度を実施しています。

## 9 学生教育研究災害傷害保険（任意加入）

学生が教育研究活動中及び通学中に受けた災害・傷害に対し、その被害救済を目的とする互助共済制度です。保険料（3 年間）は、以下のとおりとなります。

生命農学コース及び生命工学コース：3,620 円

生命医科学コース：4,150 円

（※保険料は変更になる可能性があります。）

## 10 照会先

所 属	事 項	担 当
生命医科学コース	入学料及び授業料の免除制度 入学料徴収猶予制度 奨学金制度 学生教育研究災害傷害保険 学術研究奨励金制度	医学域学務課学生グループ 電話：055-273-9334
	長期履修制度	医学域学務課教務グループ（大学院担当） 電話：055-273-9627
生命農学コース 生命工学コース	入学料及び授業料の免除制度 入学料徴収猶予制度 奨学金制度 学生教育研究災害傷害保険	教学支援部学生支援課 電話：055-220-8053
	長期履修制度 学術研究奨励金制度	生命環境学域支援課教務グループ 電話：055-220-8807



## 授業科目一覧

令和3年4月1日現在

区分	授業科目名	履修年次	単位数	
			必修	選択
大学院 共通 科目	科学者倫理学	1	1	
	医工農総合特論	1	1	
専攻 共通 科目	統合応用生命科学特論	1	1	
	ヘルスサイエンス特論	1	1	
生命農学 コース 専門 科目	発酵微生物学特論	1		2
	食品加工・栄養学特論	1		2
	食品成分解析学特論	1		2
	環境微生物学特論	1		2
	微生物分類学特論	1		2
	微生物利用工学特論	1		2
	植物機能開発学特論	1		2
	生命農学特別演習Ⅰ	1	1	
	生命農学特別演習Ⅱ	1	1	
	生命農学特別研究Ⅰ	1	2	
	生命農学特別研究Ⅱ	2	2	
生命医科学 コース 専門 科目	医療データ解析・臨床疫学特論Ⅰ	1		1
	医療データ解析・臨床疫学特論Ⅱ	1		1
	生命倫理学特論	1		1
	神経科学特論	1		2
	循環器生物学特論	1		1
	腎病態医学特論	1		1
	基礎腫瘍学特論	1		1
	臨床腫瘍学特論	1		1
	医療情報学特論	1		1
	分子遺伝疫学特論	1		2
	神経薬理学特論	1		2
	分子神経化学特論	1		2
	高次神経機能学特論	1		2
	知覚・認知神経科学特論	1		2
	神経制御特論	1		2
	細胞生物学特論	1		2
	発生遺伝学特論	1		2
	細胞間コミュニケーション特論	1		2
	脳腫瘍医学特論	1		2
	呼吸器病態学特論	1		2
数理科学特論	1		2	
応用医療統計学特論	1		2	

	身体運動医科学特論	1		2
	社会心理学特論	1		2
	生命医科学特別演習Ⅰ	1	1	
	生命医科学特別演習Ⅱ	1	1	
	生命医科学特別研究Ⅰ	1	2	
	生命医科学特別研究Ⅱ	2	2	
生命工学コース専門科目	応用発生工学特論	1		2
	発生エピジェネティクス特論	1		2
	細胞培養工学特論	1		2
	応用生体防御学特論	1		2
	生体超分子科学特論	1		2
	構造生命科学特論	1		2
	ゲノム科学特論	1		2
	分子進化学特論	1		2
	応用生殖細胞工学特論	1		2
	生命工学特別演習Ⅰ	1	1	
	生命工学特別演習Ⅱ	1	1	
	生命工学特別研究Ⅰ	1	2	
	生命工学特別研究Ⅱ	2	2	
	高分子材料化学特論	1		2
	生活健康学特論	1		2
	国際環境技術特論	1		1

## コース内容

令和 3 年 4 月 1 日現在

## 生命農学コース

主な授業科目	指導教員	主な研究の題目
発酵微生物学特論	教授 柳田 藤 寿	発酵性微生物と発酵食品に関する研究
食品成分解析学特論	教授 奥田 徹	機能性成分の分離・分析とその利用法の開発
植物機能開発学特論	教授 鈴木 俊 二	ワイン醸造用ブドウの生理学および病理学
食品加工・栄養学特論	教授 望月 和 樹	生活習慣病を予防する食生活・食事因子の作用機序の解明
食品加工・栄養学特論	教授 舟根 和 美	新しい食品素材の酵素生産法に関する研究
発酵微生物学特論	准教授 岸本 宗 和	ワイン醸造微生物の分類と利用に関する研究
微生物利用工学特論	准教授 大槻 隆 司	微生物・微生物群機能の高度活用によるバイオマス有効利用
食品成分解析学特論	准教授 久本 雅 嗣	ブドウやワイン中のポリフェノールに関する研究
微生物分類学特論	准教授 山村 英 樹	微生物のゲノム情報を用いた分類学
生命農学特別研究 I	准教授 中川 洋 史	微生物の特殊環境適応機構と育種に関する研究
生命農学特別研究 I	准教授 乙黒 美 彩	ワイン醸造微生物の多様性と醸造特性

## 生命医科学コース

所属	主な授業科目	指導教員	主な研究テーマ
生理学講座 統合生理学教室	知覚・認知神経科学 特論	教授 宇賀 貴 紀	脳の高次機能の理解に向けた統合的研究
生理学講座 神経生理学教室	高次神経機能学特論	教授 喜多村 和 郎	大脳および小脳における感覚運動情報処理基盤の解明および先端的光学イメージング手法の開発
生化学講座第 1 教室	分子神経化学特論	教授 大塚 稔 久	シナプス機能の分子基盤
薬理学講座	神経薬理学特論	教授 小泉 修 一	グリア細胞と脳機能、脳疾患に関する研究
社会医学講座	分子遺伝疫学特論	教授 山 縣 然太郎	胎児期からのコホート研究（縦断研究）を中心とした疫学研究 遺伝要因と環境要因の交互作用に関するゲノム研究 格差社会と健康に関する社会疫学研究
総合医科学センター （発生生物学）	発生遺伝学特論	教授 川 原 敦 雄	脊椎動物における循環器系の形成機構の解明
総合医科学センター （数学）	数理科学特論	教授 中 本 和 典	数学、代数幾何学、表現のモジュライに関する研究、統計学、看護統計学

幼小発達教育講座	社会心理学特論	教授 尾見康博	部活動およびスポーツ指導の文化心理学的研究 グローバル化時代における日本の学校教育に関するエスノグラフィック研究 日常対人場面におけるソーシャル・サポート
身体文化教育講座	身体運動医科学特論	准教授 安藤大輔	身体活動・運動・スポーツ・体力に関する疫学研究
解剖学講座 細胞生物学教室	細胞生物学特論	准教授 成田啓之	繊毛の機能獲得の分子機構とその多様性 繊毛の構造的・機能的多様性に関する研究 繊毛の構造的・機能的多様性を生み出す分子メカニズム 一次繊毛による脳脊髄液産生機構の分子生物学的研究
先端応用医学講座	細胞間コミュニケーション特論	准教授 姚建	細胞間コミュニケーションの分子基盤の研究 ストレス応答の解析と生体における機能の解明 バイオセンサーを用いた病態の把握と疾患治療
内科学講座 第2教室	呼吸器病態学特論	准教授 石原裕	呼吸器疾患の病態生理 気道分泌の病態生理
脳神経外科学講座	脳腫瘍医学特論	准教授 川瀧智之	グリオーマの浸潤メカニズムと上皮間葉転換との関連性 悪性グリオーマに対するグリオーマ免疫抑制因子とその制御 質量分析計を用いたグリオーマ術中迅速診断
総合医科学センター (確率統計学)	応用医療統計学特論	准教授 西郷達彦	極値理論の確率論的研究
総合分析実験センター	神経制御特論	准教授 北間敏弘	小脳による眼球運動・姿勢制御における視覚・前庭情報の役割 視運動刺激による脳卒中患者の姿勢制御に対する影響

## 生命工学コース

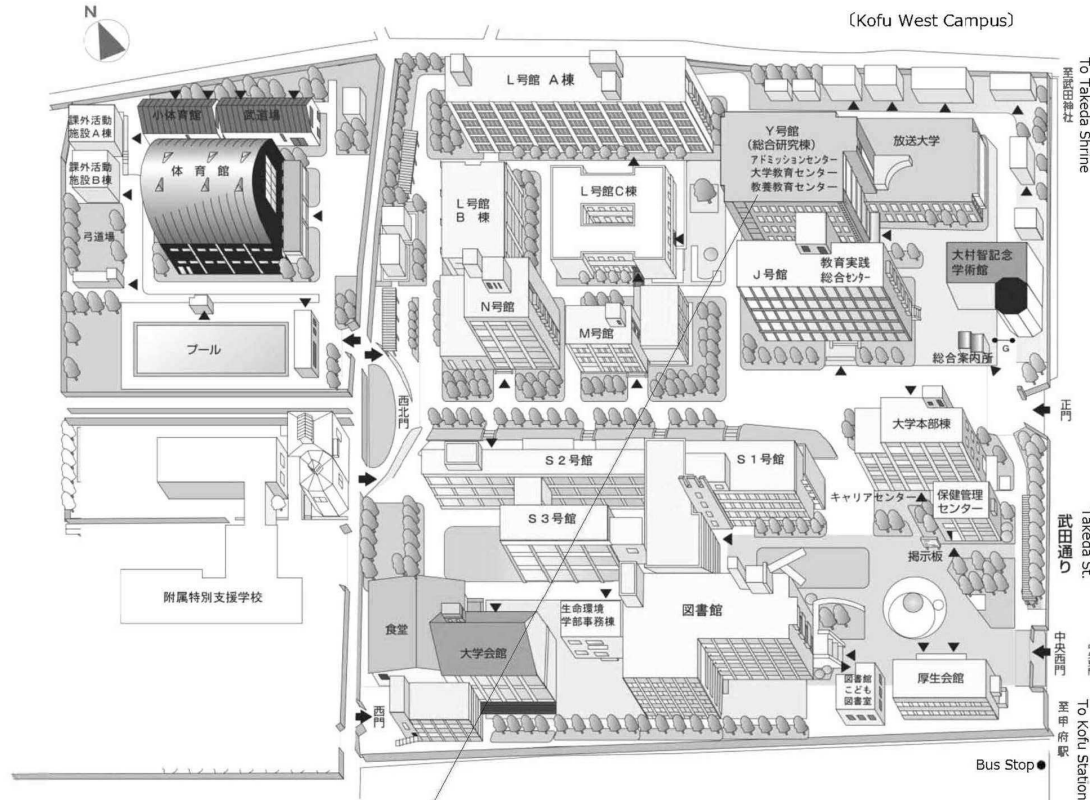
主な授業科目	指導教員	主な研究の題目
細胞培養工学特論	教授 黒澤尋	ヒトiPS細胞の増殖と分化の制御
応用発生工学特論	教授 若山照彦	発生工学を用いた哺乳類の生殖技術開発
発生エピジェネティクス特論	教授 岸上哲士	哺乳類の初期発生に関する研究
ゲノム科学特論	教授 幸田尚	哺乳類の発生と転写調節、エピゲノム制御の研究
生体超分子科学特論	准教授 新森英之	生体関連物質の化学的解析とナノバイオテクノロジーへの展開
構造生命科学特論	准教授 大山拓次	生体超分子の構造生物学
応用生体防御学特論	准教授 升井神治	細胞らしさを制御する分子と数理
応用生殖細胞工学特論	助教 若山清香	生殖細胞および体細胞を用いた遺伝子保全技術
分子進化工学特論	助教 川上隆史	ケミカルバイオロジー手法を用いた新規創薬関連技術の開発



# 生命農学コース・生命工学コース

Agricultural Science Course · Bioengineering Course

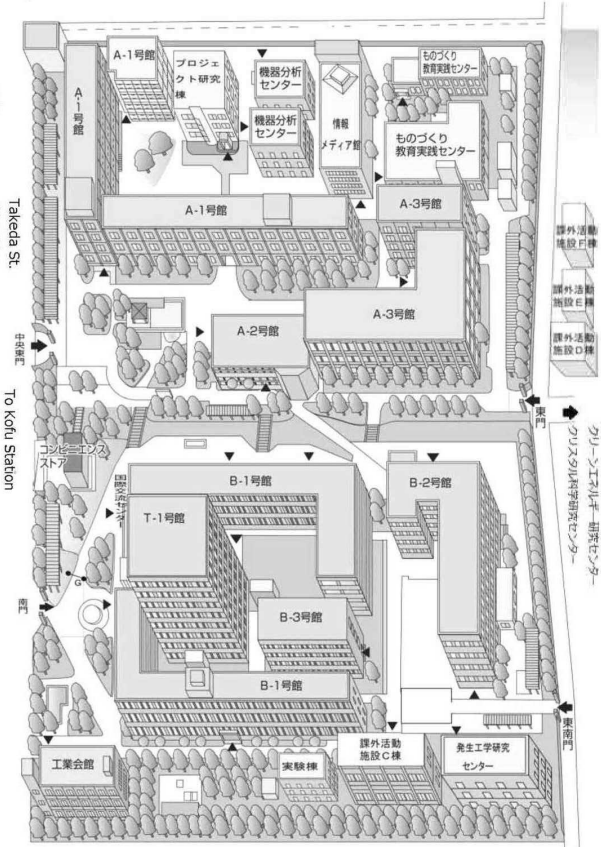
(甲府西キャンパス)  
(Kofu West Campus)



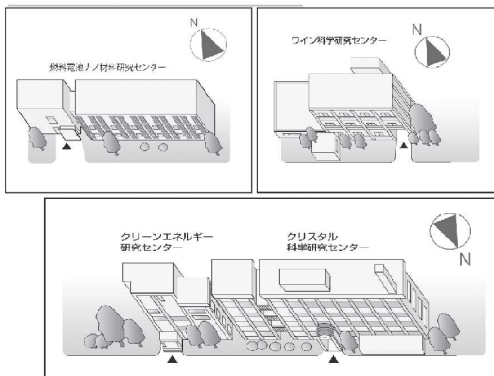
山梨大学 (甲府キャンパス) 建物配置図

University of Yamanashi, Kofu Campus

(甲府東キャンパス)  
(Kofu East Campus)



Admission Division 教学支援部入試課  
Integrated Research Building, 2nd Floor 総合研究棟2階



# 山梨大学甲府キャンパス周辺図

## University of Yamanashi, Kofu Campus Location Map

甲府駅下車、北口から徒歩約15分

甲府駅下車、北口からバス(武田神社、積翠寺行き)で約5分 山梨大学下車

Take the JR train to Kofu Station and follow the signs to the North Exit.

The campus is about a 15 minutes walk from Kofu Station.

Take the JR train to Kofu Station. From the bus terminal at the North Exit, take

a bus bound either for "Takeda Shrine," or "Sekisuiji Temple. After about 5 minutes, get off at the University of Yamanashi Bus Stop.



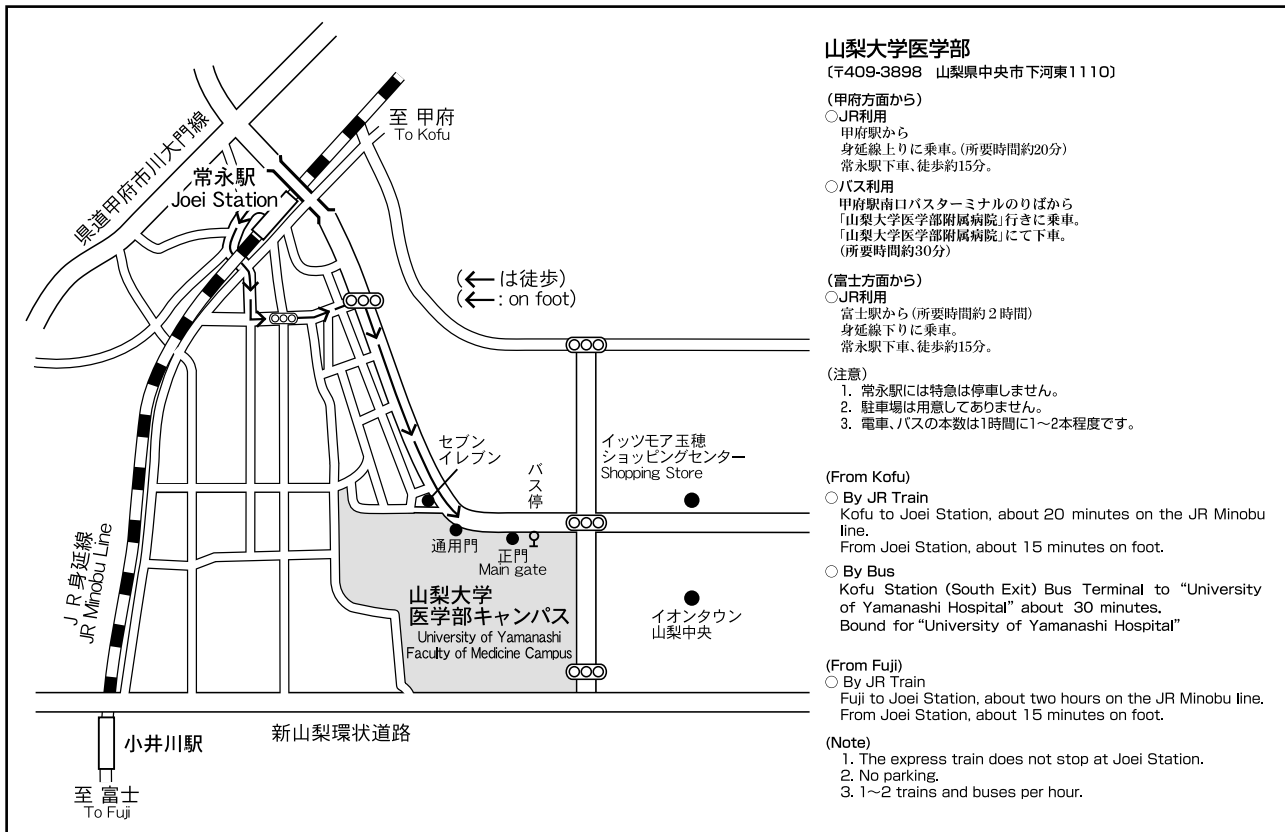
構内には駐車場がありませんので、電車、バス等の公共交通機関を利用してください。

As there is no parking area available on the campus property, please use public transportation.

# 生命医科学コース

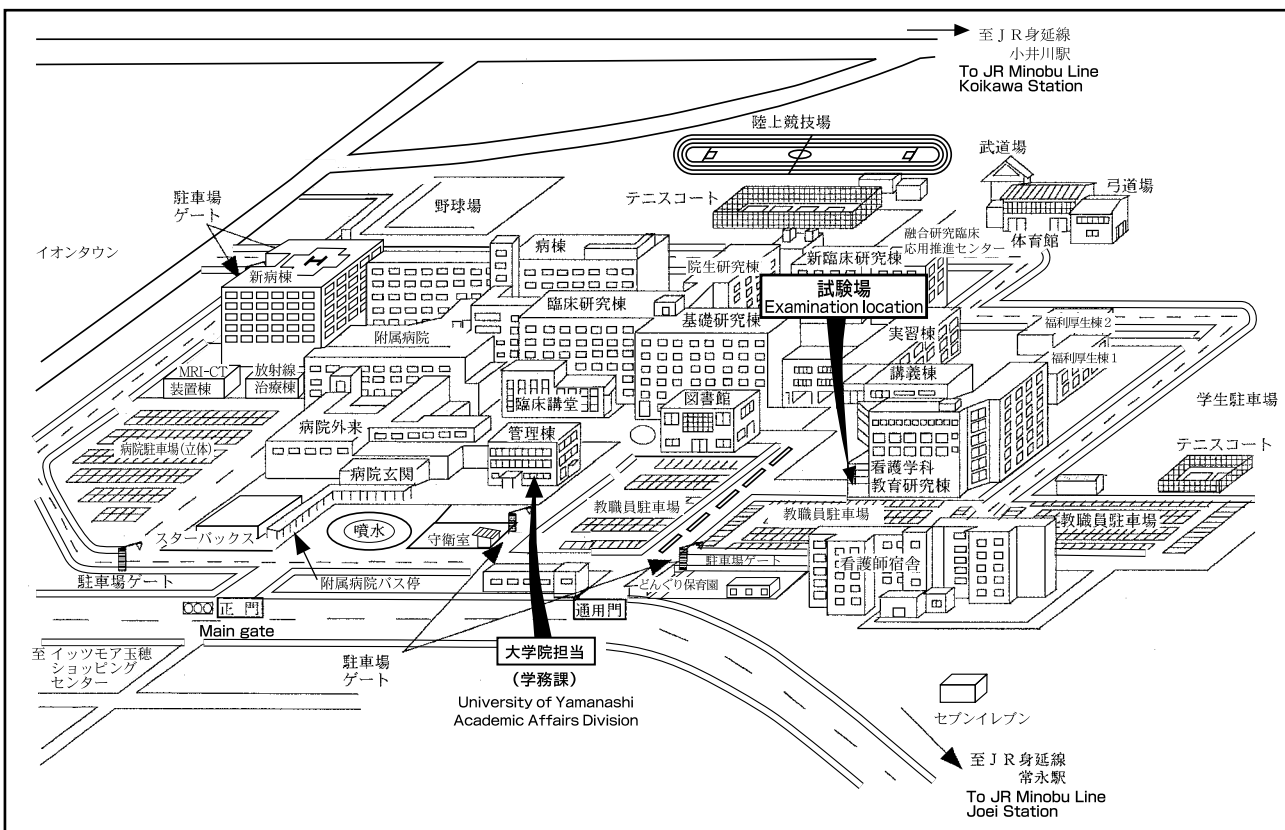
## 山梨大学医学部キャンパス周辺図

University of Yamanashi, Faculty of Medicine Campus Map



## 山梨大学医学部キャンパス建物配置図

University of Yamanashi, Faculty of Medicine Campus Map





本学所定の様式

List of Research Achievements  
 研究業績調書

NO.( )

			Name 氏名
Titles of academic thesis, research reports, conference presentations, and publications 著書、学術論文、学会発表、その他	Date of issue or publication 発行、発表の年月	Names of the publication offices, magazines, and conference presentations 掲載雑誌、発表学会等の名称	Outline 概要 (簡潔に記入してください)

Note 1 : Documents that prove the listed contents (e.g., reprints and copies of abstracts) must be attached.

注 1 : 記載内容を証明する別刷等(コピー可)を必ず添付してください。

Note 2 : The blank marked ※is to be filled in by the Admission Division.

注 2 : ※印欄は大学側で記入します。

Sample  
記入例

List of Research Achievements  
研究業績調書

NO.( 1 )

		Name 氏名	
Titles of academic thesis, research reports, conference presentations, and publications 著書、学術論文、学会発表、その他	Date of issue or publication 発行、発表の年月	Names of the publication offices, magazines, and conference presentations 掲載雑誌、発表学会等の名称	Outline 概要 (簡潔に記入してください)
1. 著書 ・ ○○○○○○ 1. Publications ・ ○○○○○○	2013年4月  2013.April	○○出版社  ○○publication	○○○○について解説した総説である。  This review explained ○○○○.
2. 学術論文 ・ ○○○○○○ (著者氏名, 共著者氏名) 2. Academic Papers ・ ○○○○○○ (Name of the authors)	2012年6月  2012.June	○○学会誌 Vol.○, No.○  ○○○○ Vol.○, No.○	○○○○が×××の△△△を制御していることを見出した。  This paper indicated that ○○○○ regulated △△△ in ×××.
3. 学会発表 ・ ○○○○○○ 3. Academic Conference presentation ・ ○○○○○○	2011年12月  2011.December	○○学会  ○○○○	○○○○が×××の△△△を制御していることを発表した。  We presented that ○○○○ regulated △△△ in ×××.
4. その他 4. Others			

Note 1 : Documents that prove the listed contents (e.g., reprints and copies of abstracts) must be attached.

注1 : 記載内容を証明する別刷等(コピー可)を必ず添付してください。

Note 2 : The blank marked ※is to be filled in by the Admission Division.

注2 : ※印欄は大学側で記入します。

Research Project Plan  
研究計画書

Course コース名	Name 氏名	Notes 備考
----------------	------------	-------------

(Within 1,000 characters in Japanese or 500 words in English)

(日本語の場合は1,000字以内で、英語の場合は500words 以内で記載してください。)

--

Note : The blank marked ※is to be filled in by the Admission Division.

注 : ※印欄は大学側で記入します。

受験番号	※
------	---

## 受験及び就学承諾書

山梨大学長 殿

このたび、入学志願者\_\_\_\_\_が貴大学院医工農学  
総合教育部博士課程統合応用生命科学専攻を受験することを承諾します。

なお、同志願者が貴大学院に入学した場合は、在職したまま就学することを承諾  
します。

年 月 日

機関名・職名：

氏 名：

⑩

注1：出願時と入学時で勤務先が異なる場合は、医学城学務課(電話：055-273-9334)へ照会してください。

注2：※欄は大学側で記入します。

本募集要項の「2出願資格」(2)、(3)、(7)又は(8)により入学を志願する方のみ、事前に出願資格の審査を行いますので、以下の書類を提出してください。16頁及び32頁の「6出願資格認定審査について」を参照してください。

## 大学院入試出願資格審査提出書類チェックシート（要提出）

ふり 氏	がな 名	
コース名		

事前の資格審査に必要な提出書類		部数	チェック欄
1	入学試験出願資格審査願（別紙様式1）	1部	<input type="checkbox"/>
2	最終学歴の卒業(修了)証明書（見込みも含む）	1部	<input type="checkbox"/>
3	最終学歴の成績証明書	1部	<input type="checkbox"/>
4	提出書類チェックシート（本書類）	1部	<input type="checkbox"/>
<b>該当者のみが提出書類</b>			
5	実務期間及び実務内容証明書（別紙様式2） ・ 職歴のある方は提出してください。	1部	<input type="checkbox"/>
6	研究生等の証明書 ・ 研究生等の経歴がある方は提出してください。	1部	<input type="checkbox"/>
7	研究業績調書（別紙様式3） ・ 研究業績がある方は提出してください。	1部	<input type="checkbox"/>
8	研究業績調書に記載されている内容を証明する書類 （学術論文等の別刷、出版物、学会のプログラム等（コピー可））	各1部	<input type="checkbox"/>
9	戸籍抄本 ・ 改姓により各証明書等の氏名が異なる場合は、提出してください。	1部	<input type="checkbox"/>

注：※印欄は大学側で記入します。

山梨大学大学院医工農学総合教育部博士課程統合応用生命科学専攻  
入学試験出願資格審査願

ふりがな 氏名（自署）				（ 男 ・ 女 ）				
生年月日	年	月	日	（ 歳 ）				
希望する コース	コース	希望する 指導教員名						
出願区分（○で囲んでください）	一般選抜 ・ 社会人特別選抜 ・ 外国人特別選抜							
入学希望時期 (生命農学コース・生命工学コースを 志願する方は、入学希望時期を○で 囲んでください)	前期募集	令和3年10月入学	令和4年4月入学					
	後期募集	令和4年4月入学	令和4年10月入学					
学 歴	年	月	日	～	年	月	日	
	年	月	日	～	年	月	日	
	年	月	日	～	年	月	日	
	年	月	日	～	年	月	日	
	年	月	日	～	年	月	日	
	年	月	日	～	年	月	日	
職 歴	年	月	日	～	年	月	日	
	年	月	日	～	年	月	日	
	年	月	日	～	年	月	日	
	年	月	日	～	年	月	日	
	年	月	日	～	年	月	日	
研究業績等 (学位取得を 希望する動 機となった 研究業績等 を記入)								





※受験番号

## 実務期間及び実務内容証明書

氏 名 \_\_\_\_\_

生年月日 昭和・平成 \_\_\_\_\_ 年 \_\_\_\_\_ 月 \_\_\_\_\_ 日

職 名	
在職期間	年 月 日 ~ 年 月 日
職務内容 (詳細に記入願います)	
機関名・職名	
氏 名 _____ 印	

注：※印欄は大学側で記入します。

List of Research Achievements  
研究業績調書

NO.( )

		Name 氏名	
Titles of academic thesis, research reports, conference presentations, and publications 著書、学術論文、学会発表、その他	Date of issue or publication 発行、発表の年月	Names of the publication offices, magazines, and conference presentations 掲載雑誌、発表学会等の名称	Outline 概要 (簡潔に記入してください)

Note 1 : Documents that prove the listed contents (e.g., reprints and copies of abstracts) must be attached.

注1 : 記載内容を証明する別刷等(コピー可)を必ず添付してください。

Note 2 : The blank marked ※is to be filled in by the Admission Division.

注2 : ※印欄は大学側で記入します。

Sample  
記入例

List of Research Achievements  
研究業績調書

NO.( 1 )

		Name 氏名	
Titles of academic thesis, research reports, conference presentations, and publications 著書、学術論文、学会発表、その他	Date of issue or publication 発行、発表の年月	Names of the publication offices, magazines, and conference presentations 掲載雑誌、発表学会等の名称	Outline 概要 (簡潔に記入してください)
1. 著書 ・ ○○○○○○	2013 年 4 月	○○出版社	○○○○について解説した総説である。
1. Publications ・ ○○○○○○	2013.April	○○publication	This review explained ○○○○.
2. 学術論文 ・ ○○○○○○ (著者氏名, 共著者氏名)	2012 年 6 月	○○学会誌 Vol.○, No.○	○○○○が×××の△△△を制御していることを見出した。
2. Academic Papers ・ ○○○○○○ (Name of the authors)	2012.June	○○○○ Vol.○, No.○	This paper indicated that ○○○○ regulated △△△ in ×××.
3. 学会発表 ・ ○○○○○○	2011 年 12 月	○○学会	○○○○が×××の△△△を制御していることを発表した。
3. Academic Conference presentation ・ ○○○○○○	2011.December	○○○○	We presented that ○○○○ regulated △△△ in ×××.
4. その他 4. Others			

Note 1 : Documents that prove the listed contents (e.g., reprints and copies of abstracts) must be attached.  
注 1 : 記載内容を証明する別刷等(コピー可)を必ず添付してください。

Note 2 : The blank marked ※is to be filled in by the Admission Division.  
注 2 : ※印欄は大学側で記入します。

Applicants applying for admission under qualifications (2), (3), (7) or (8) should compile and submit the documents listed below to the Admission Division, Academic Affairs Support Department during the application period, as a preliminary review of the applicant's qualifications to apply will be conducted. Please refer to page 16 or 32 “6. The Examination and Approval of the Application Requirements”.

## 大学院入試出願資格審査提出書類チェックシート（要提出） Checklist for Document Submission（Required Submission）

		氏 名 Name	
		コース名 Course	
提出書類 Required Documents		部数 number of copies	チェック欄 Check
1	出願資格審査願（別紙様式1） Examination Form for the Approval of Application Requirements(Form1)	1	<input type="checkbox"/>
2	最終学歴の卒業証明書 Certificate of Graduation/Expected Graduation	1	<input type="checkbox"/>
3	最終学歴の成績証明書 Academic Transcript	1	<input type="checkbox"/>
4	提出書類チェックシート（本書類） Document Submission Checklist（this document）	1	<input type="checkbox"/>
<b>該当者のみが提出する書類</b> The following documents (No.5 to No.8) are required, if applicable.			
5	研究生等の証明書 Certificate of Research Experience ・ 研究生等の経歴がある方は提出してください。 *Required for the applicants who have a research background.	1	<input type="checkbox"/>
6	研究業績調書（別紙様式3） List of Research Achievements (Form3) ・ 研究歴がある方は提出してください。 *Required for the applicants who have a research background.	1	<input type="checkbox"/>
7	研究業績調書に記載されている内容を証明する書類 Documents Supporting the Research Achievements （学術論文等の別刷、出版物、学会のプログラム等（コピー可）） (academic papers, research reports, patents, and other publications)	各1部 one copy each	<input type="checkbox"/>
8	住民票又は旅券の写し Resident Record or Passport ・ 日本国内在住の方 住居地の市区町村長が交付する住民票(在留資格及び在留期間が明記されたもの)を提出してください。 ・ Applicants in Japan Please submit a Resident Record (which also specifies your resident status and period of stay) issued by the mayor of the municipality where you reside. ・ 海外在住の方 旅券の写し(顔写真が掲載されているページ)を提出してください。 ・ Overseas applicants Please submit copy of your passport (page displaying a photo of your face).	1	<input type="checkbox"/>

注：※印欄は大学側で記入します。

Note : The blank field marked with ※ is to be filled in by the Admission Division.

山梨大学大学院医工農学総合教育部博士課程 入学試験出願資格審査願  
 Integrated Graduate School of Medicine, Engineering, and Agricultural Sciences Doctoral Course  
 Examination Form for the Approval of Application Requirements

氏名 (ローマ字) Full Name in Roman Block Capitals	フリガナ (FAMILY) (MIDDLE) (FIRST)			性別 Sex	男 Male ・ 女 Female
氏名 (自国語) Name in Native Language				年齢 Age	
生年月日 Date of Birth	年 (Year)	月 (Month)	日 (Day)	国籍 Nationality	
希望する専攻及びコース Major and Course				希望する指導教員 Academic Advisor	
出願区分 Application division	Circle one				
	General Selection / Special Selection for Adult Students / Special Selection for International Students				
入学希望時期 Desired Enrollment Date	Circle one (Only for the Agricultural Science and Bioengineering Course)				
	First Call for Application	October 2021		April 2022	
	Second Call for Application	April 2022		October 2022	
連絡先 Contact Information	TEL : E-mail :				

学歴 Educational background

	入学及び卒業年月 Year and Month of Entrance and Completion	正規の修学年数 Required Term of Study	学校名及び所在地 Name and Address of School	学位・資格 Diploma or Degree awarded
初等教育 Elementary Education 小学校 Elementary School	入学 From 年 (Year) 月 (Month) 日 (Day) 卒業 To 年 (Year) 月 (Month) 日 (Day)	年 (years)	学校名 Name 所在地 Location	
中等教育 Secondary Education 中学校 Lower Secondary School	入学 From 年 (Year) 月 (Month) 日 (Day) 卒業 To 年 (Year) 月 (Month) 日 (Day)	年 (years)	学校名 Name 所在地 Location	
高校 Upper Secondary School	入学 From 年 (Year) 月 (Month) 日 (Day) 卒業 To 年 (Year) 月 (Month) 日 (Day)	年 (years)	学校名 Name 所在地 Location	
高等教育 Higher Education 大学 Undergraduate Level	入学 From 年 (Year) 月 (Month) 日 (Day) 卒業 To 年 (Year) 月 (Month) 日 (Day)	年 (years)	学校名 Name 所在地 Location	
大学院 Graduate Level	入学 From 年 (Year) 月 (Month) 日 (Day) 卒業 To 年 (Year) 月 (Month) 日 (Day)	年 (years)	学校名 Name 所在地 Location	

職歴 Occupational History

勤務先及び所在地 Name and address of organization	勤務期間 Period of employment	役職名 Position	職務内容 Type of work
	From 年 (Year) 月 (Month) 日 (Day) To 年 (Year) 月 (Month) 日 (Day)		
	From 年 (Year) 月 (Month) 日 (Day) To 年 (Year) 月 (Month) 日 (Day)		
	From 年 (Year) 月 (Month) 日 (Day) To 年 (Year) 月 (Month) 日 (Day)		

<p>研究業績等 (できるだけ具体的に書いてください。)</p> <p><b>Research Achievements:</b> Describe in detail as completely as possible.</p>	
<p>免許・資格 <b>Acquisition of Qualification or License</b></p>	

- ※1 希望する指導教員名欄：事前打合せを十分行った上、記入してください。  
Academic Advisor: Prior to filling in, please consult with your preferred academic advisor and obtain their agreement about research guidance after admission.
- ※2 学歴欄：全ての学歴を記入してください。  
Educational background: Overseas students are required to describe the history from elementary education. If you have attended university or others as a research student, state that period too.
- ※3 研究業績等欄：研究業績がある方は記入してください。なお、記入欄が不足した場合は、別用紙を使用し記入してください。また、「研究業績調書」及びその記載の内容を証明する書類（学術論文等の別刷、出版物、学会のプログラム等(コピー可)）を必ず添付してください。  
Research Achievements: The applicants who have research achievements are required to write in this column. If the blank spaces provided above are insufficient, please use additional sheets as necessary. The applicants who have research achievements are required to attach the “List of Research Achievements” as well as the documentations that certify its contents (academic papers, research reports, patents, publications etc. (copy is approved) to this document.

List of Research Achievements  
研究業績調書

NO.( )

		Name 氏名	
Titles of academic thesis, research reports, conference presentations, and publications 著書、学術論文、学会発表、その他	Date of issue or publication 発行、発表の年月	Names of the publication offices, magazines, and conference presentations 掲載雑誌、発表学会等の名称	Outline 概要 (簡潔に記入してください)

Note 1 : Documents that prove the listed contents (e.g., reprints and copies of abstracts) must be attached.

注1 : 記載内容を証明する別刷等(コピー可)を必ず添付してください。

Note 2 : The blank marked ※is to be filled in by the Admission Division.

注2 : ※印欄は大学側で記入します。

Sample  
記入例

List of Research Achievements  
研究業績調書

NO.( 1 )

		Name 氏名	
Titles of academic thesis, research reports, conference presentations, and publications 著書、学術論文、学会発表、その他	Date of issue or publication 発行、発表の年月	Names of the publication offices, magazines, and conference presentations 掲載雑誌、発表学会等の名称	Outline 概要 (簡潔に記入してください)
1. 著書 ・ ○○○○○○	2013年4月	○○出版社	○○○○について解説した総説である。
1. Publications ・ ○○○○○○	2013.April	○○publication	This review explained ○○○○.
2. 学術論文 ・ ○○○○○○ (著者氏名, 共著者氏名)	2012年6月	○○学会誌 Vol.○, No.○	○○○○が×××の△△△を制御していることを見出した。
2. Academic Papers ・ ○○○○○○ (Name of the authors)	2012.June	○○○○ Vol.○, No.○	This paper indicated that ○○○○ regulated △△△ in ×××.
3. 学会発表 ・ ○○○○○○	2011年12月	○○学会	○○○○が×××の△△△を制御していることを発表した。
3. Academic Conference presentation ・ ○○○○○○	2011.December	○○○○	We presented that ○○○○ regulated △△△ in ×××.
4. その他			
4. Others			

Note 1 : Documents that prove the listed contents (e.g., reprints and copies of abstracts) must be attached.

注1 : 記載内容を証明する別刷等(コピー可)を必ず添付してください。

Note 2 : The blank marked ※is to be filled in by the Admission Division.

注2 : ※印欄は大学側で記入します。